



masterline
truck parts

CATÁLOGO DE PRODUTOS
2022



CARRETA
IVECO
MERCEDES
SCANIA
VOLVO



Indústria Brasileira

3 **CARRETA**

CARRETA 3

4 5 **IVECO**

CABINE 4
 CAMBIO / EMBREAGEM 4
 ELÉTRICO 4
 DIFERENCIAL 4
 MOTOR - Sistema de Ar Condicionado 4 À 5
 MOTOR - Sistema Elétrico 5
 Roda - Cubo Traseiro 5

6 8 **MERCEDES**

















CABINE - Sistema de Fixação 6
 CÂMBIO / EMBREAGEM 6
 DIFERENCIAL 6 À 7
 MOTOR - Sistema de Arrefecimento 7 À 8
 MOTOR - Sistema de Escape 8

9 15 **SCANIA**

CABINE - Basculamento 9	MOTOR - Sistema de Combustível 14
CABINE - Fixação 9	MOTOR - Sistema de Direção 14
CÂMBIO / EMBREAGEM 9 À 11	MOTOR - Sistema de Escape 14
DIFERENCIAL 11	MOTOR - Sistema de Fixação 14
DIREÇÃO 11 À 12	MOTOR - Sistema de Lubrificação 14 À 15
Sistema Elétrico 12	MOTOR - Sistema Turbina 15
FREIO - Sistema Ar 12	SUSPENSÃO 15
MOTOR - Sistema de Arrefecimento 12 À 14	RODA - CUBO DIANTERO 15

16 51 **VOLVO**

CABINE - Acabamento 16 À 18	EIXO - Manga Eixo 35 À 36
CABINE - Sistema Basculamento 18	FREIO - Sistema de Ar 36
CABINE - Sistema Fixação 18 À 19	FREIO - Sistema Z-KAM 36 À 38
CABINE - Sistema Reboque 19	FREIO - Sistema S-KAM 38 À 39
CABINE - Sistema Suspensão 19 À 21	MOTOR - Sistema de Arrefecimento 39 À 44
CÂMBIO / EMBREAGEM 21 À 25	MOTOR - Sistema de Cabeçote 44
CARDAN 25 À 26	MOTOR - Sistema de Combustível 44 À 45
CUBO - Roda Dianteira 26 À 27	MOTOR - Sistema de Distribuição 45 À 46
CUBO - Roda Traseira 27 À 30	MOTOR - Sistema de Escape 46 À 47
DIFERENCIAL 30 À 32	MOTOR - Sistema de Fixação 47 À 48
Sistema de Direção 33	MOTOR - Sistema de Lubrificação 48 À 50
Sistema Elétrico 33 À 35	MOTOR - Turbina 50
EIXO - Eixo Tandem 35	SUSPENSÃO 50 À 51

<p>MTL12275</p>  <p>Referência: 11100275 Descrição: Junta Cubo Carreta 5 FUROS Aplicação: CUBO RODA Grupo: CARRETA</p>	<p>MTL11118</p>  <p>Referência: 202000118 Descrição: Junta Cubo carreta 4 Furos (MAIOR) Aplicação: CUBO RODA Grupo: CARRETA</p>	<p>MTL11119</p>  <p>Referência: 202000119 Descrição: Junta Cubo carreta 4 Furos (MENOR) Aplicação: CUBO RODA Grupo: CARRETA</p>	<p>MTL12020</p>  <p>Referência: 100000133020 Descrição: Junta Cubo carreta 5 Furos Aplicação: CUBO RODA Grupo: CARRETA</p>
<p>MTL10120</p>  <p>Referência: 202000120 Descrição: Junta Cubo Carreta 6 Furos Aplicação: CUBO RODA Grupo: CARRETA</p>	<p>MTL23150</p>  <p>Referência: 210000099 Descrição: Parafuso Roda Aplicação: CUBO RODA Grupo: CARRETA</p>	<p>MTL22150</p>  <p>Referência: 210005004 Descrição: Porca Parafuso Roda Aplicação: CUBO RODA Grupo: CARRETA</p>	<p>MTL11023</p>  <p>Referência: 9991023 Descrição: Mola Auxiliar Patim Aplicação: CUBO RODA Grupo: CARRETA</p>
<p>MTL11650</p>  <p>Referência: 0089972348 Descrição: Anel Oring Mancal Aplicação: EIXO S TUBLESS Grupo: CARRETA</p>	<p>MTL10841</p>  <p>Referência: 99910060 Descrição: Reparo Eixo S Tubeless (AÇO) Aplicação: EIXO S TUBLESS Grupo: CARRETA</p>	<p>MTL10060</p>  <p>Referência: 99910060 Descrição: Reparo Eixo S Tubeless (NYLON) Aplicação: EIXO S TUBLESS Grupo: CARRETA</p>	<p>MTL12122</p>  <p>Referência: 210401122 Descrição: Retentor Eixo S tubeless Aplicação: EIXO S TUBLESS Grupo: CARRETA</p>
<p>MTL10443</p>  <p>Referência: 260000443 Descrição: Suporte Para-lama Carreta (5 Furos) Aplicação: FIXAÇÃO PARALAMA Grupo: CARRETA</p>	<p>MTL11443</p>  <p>Referência: 260011443 Descrição: Suporte Para-lama Carreta (3 Furos) Aplicação: FIXAÇÃO PARALAMA Grupo: CARRETA</p>	<p>MTL24150</p>  <p>Referência: 9205168 Descrição: Parafuso Pino tensor Aplicação: SUSPENÇÃO Grupo: CARRETA</p>	<p>MTL10012</p>  <p>Referência: 9999012 Descrição: Mola Pára-choque (50 CM) Aplicação: PÁRA-CHOQUE TRASEIRO Grupo: CARRETA</p>

<p>MTL10245</p>  <p>Referência: 504213245 Descrição: Batente Suspensão Cabine Aplicação: STRALIS Grupo: CABINE</p>	<p>MTL12173</p>  <p>Referência: 500370173 Descrição: Bucha Diant. Cabine Aplicação: EUROARGO/TECTOR/CURSOR Grupo: CABINE</p>	<p>MTL10265</p>  <p>Referência: 500357265 Descrição: Bucha Sup. Amort. Cabine Aplicação: STRALIS/TRAKKER Grupo: CABINE</p>	<p>MTL10393</p>  <p>Referência: 500351393 Descrição: Bucha tras. Barra Estab Cabine Aplicação: STRALIS/TRAKKER Grupo: CABINE</p>
<p>MTL13842</p>  <p>Referência: 504071842 Descrição: Bucha Bar. Art Tiran. Tras. Cabine Aplicação: STRALIS/TRAKKER Grupo: CABINE</p>	<p>MTL11368</p>  <p>Referência: 98452368 Descrição: Coxim Para-choque Aplicação: EUROARGO/TECTOR/CURSOR Grupo: CABINE</p>	<p>MTL11426</p>  <p>Referência: 504025426 Descrição: STRALIS/TRAKKER Aplicação: 1938/1941 Grupo: CABINE</p>	<p>MTL10532</p>  <p>Referência: 504021532 Descrição: Pino Bucha Esp. Sup. Amort. Aplicação: STRALIS Grupo: CABINE</p>
<p>MTL10069</p>  <p>Referência: 43234474 / ZF 1315334069 Descrição: Cilindro transf. Cambio Aplicação: STRALIS Grupo: CÂMBIO / EMBREAGEM</p>	<p>MTL11413</p>  <p>Referência: 42531413 / Zf1316312015 Descrição: Cilindro Red. Cambio Aplicação: STRALIS/TRAKKER Grupo: CÂMBIO</p>	<p>MTL10898</p>  <p>Referência: 503136164 Descrição: Terminal Alavanca Cambio L.D Aplicação: EUROARGO Grupo: CÂMBIO / EMBREAGEM</p>	<p>MTL10897</p>  <p>Referência: 500056188 Descrição: Terminal Alavanca Cambio L.E Aplicação: EUROARGO Grupo: CÂMBIO / EMBREAGEM</p>
<p>MTL15202</p>  <p>Referência: 41288202 Descrição: Terminal Esferico Cambio Aplicação: STRALIS Grupo: CÂMBIO / EMBREAGEM</p>	<p>MTL10340</p>  <p>Referência: 500382599 Descrição: Sensor Temperatura Aplicação: STRALIS/NOVO STRALIS/TRAKKER Grupo: ELÉTRICO</p>	<p>MTL12936</p>  <p>Referência: 501073323 / 504733323 Descrição: Sensor Pressão Turbo Aplicação: STRALIS/TRAKKER/EUROARGO Grupo: ELÉTRICO</p>	<p>MTL11960</p>  <p>Referência: 42554495 Descrição: Cubo Rolamento Pinhão Aplicação: STRALIS/EUROTECH (RTS2370A/B) Grupo: DIFERENCIAL</p>
<p>MTL12205</p>  <p>Referência: 503355205 Descrição: Conj. Caixa Satélite Vazia Aplicação: STRALIS/NOVO STRALIS/EUROTECH Grupo: DIFERENCIAL</p>	<p>MTL13205</p>  <p>Referência: 503355205G Descrição: Caixa Satélite Grande Aplicação: STRALIS/NOVO STRALIS/EUROTECH Grupo: DIFERENCIAL</p>	<p>MTL14205</p>  <p>Referência: 500355205P Descrição: Caixa Satélite Pequena Aplicação: STRALIS/NOVO STRALIS/EUROTECH Grupo: DIFERENCIAL</p>	<p>MTL14312</p>  <p>Referência: 93163312 Descrição: Conj. Caixa Satélite Vazia (180E/185/186-10X34/12X41) Aplicação: STRALIS/EUROTECH Grupo: DIFERENCIAL</p>
<p>MTL12312</p>  <p>Referência: 93163312G Descrição: Caixa Satélite Grande (180E/185/186-10X34/12X41) Aplicação: STRALIS/EUROTECH Grupo: DIFERENCIAL</p>	<p>MTL13312</p>  <p>Referência: 93163312P Descrição: Caixa Satélite Pequena (180E/185/186-10X34/12X41) Aplicação: STRALIS/EUROTECH Grupo: DIFERENCIAL</p>	<p>MTL12419</p>  <p>Referência: 500350419 Descrição: Tensor Correia AÇO Aplicação: STRALIS / TRAKKER Grupo: MOTOR - Sistema de Ar Condicionado</p>	<p>MTL10553</p>  <p>Referência: 500356553 Descrição: Bomba d.água Aplicação: STRALIS Grupo: MOTOR - Sistema de Arrefecimento</p>

<p>MTL15570</p>  <p>Referência: 500379570 Descrição: Polia Helice Sem Suporte Aplicação: STRALIS Grupo: MOTOR - Sistema de Arrefecimento</p>	<p>MTL14570</p>  <p>Referência: 500379570 Descrição: Polia Helice Completo Com Suporte Aplicação: STRALIS Grupo: MOTOR - Sistema de Arrefecimento</p>	<p>MTL11109</p>  <p>Referência: 41026109 Descrição: Mangueira Intercooler Aplicação: EUROTECH/EUROTRAKKER Grupo: MOTOR - Sistema de Arrefecimento</p>	<p>MTL12190</p>  <p>Referência: 41201190 Descrição: Mangueira Intercooler Aplicação: STRALIS/TRAKKER Grupo: MOTOR - Sistema de Arrefecimento</p>
<p>MTL11309</p>  <p>Referência: 99440309 Descrição: Mangueira Intercooler Aplicação: STRALIS/TRAKKER Grupo: MOTOR - Sistema de Arrefecimento</p>	<p>MTL10877</p>  <p>Referência: 504065877 Descrição: Polia Tensora (Aço) Aplicação: EUROCARGO/TECTOR Grupo: MOTOR - Sistema Elétrico</p>	<p>MTL12191 / MTL13191 (Rolto. 1ª Linha) (Rolto. Imp.)</p>  <p>Referência: 504046191P Descrição: Polia Tensor Correia (Aço) Aplicação: STRALIS/TRAKKER/EUROTRAKKER/TECTOR Grupo: MOTOR - Sistema Elétrico</p>	<p>MTL12261 / MTL11261 (Rolto. 1ª Linha) (Rolto. Imp.)</p>  <p>Referência: 504006261 Descrição: Polia Tensora (Aço) Aplicação: STRALIS/TRAKKER/EUROTRAKKER/TECTOR Grupo: MOTOR - Sistema Elétrico</p>
<p>MTL14191 / MTL10191 (Rolto. 1ª Linha) (Rolto. Imp.)</p>  <p>Referência: 504046191 Descrição: Tensor Correia (Aço) Aplicação: STRALIS/TRAKKER/EUROTRAKKER/TECTOR Grupo: MOTOR - Sistema Elétrico</p>	<p>MTL11744</p>  <p>Referência: 504072744 Descrição: Tensor Correia (Aço) Aplicação: STRALIS/CURSOR 330/360 2003 ... Grupo: MOTOR - Sistema Elétrico</p>	<p>MTL11972</p>  <p>Referência: 7181972 Descrição: Pista Separador Retentor Aplicação: STRALIS/NOVO STRALIS/EUROTECH Grupo: Roda - Cubo Traseiro</p>	

<p>MTL14020</p>  <p>Referência: 910105014020 Descrição: Parafuso Mancal Suspensão Aplicação: AXOR/ACTROS Grupo: CABINE - Sistema de Fixação</p>	<p>MTL10017</p>  <p>Referência: 0002540017 Descrição: Atuador garfo embreagem Aplicação: AXOR/ACTROS/ATEGO Grupo: CÂMBIO / EMBREAGEM</p>	<p>MTL10319</p>  <p>Referência: 0002540335 Descrição: Bucha garfo embreagem Aplicação: AXOR/ACTROS Grupo: CÂMBIO / EMBREAGEM</p>	<p>MTL10401</p>  <p>Referência: 0019228401 Descrição: Bucha eixo garfo embreagem Aplicação: AXOR/ACTROS Grupo: CÂMBIO / EMBREAGEM</p>
<p>MTL10501</p>  <p>Referência: 0029221501 Descrição: Bucha eixo garfo embreagem Aplicação: AXOR/ACTROS Grupo: CÂMBIO / EMBREAGEM</p>	<p>MTL10206</p>  <p>Referência: 6552540206 Descrição: Eixo garfo embreagem Aplicação: AXOR/ACTROS Grupo: CÂMBIO / EMBREAGEM</p>	<p>MTL12513</p>  <p>Referência: 6552501513 Descrição: Reparo Garfo Embreagem Aplicação: AXOR/ACTROS Grupo: CÂMBIO / EMBREAGEM</p>	<p>MTL10513</p>  <p>Referência: 6552501513 Descrição: Garfo Embreagem Aplicação: AXOR/ACTROS Grupo: CÂMBIO / EMBREAGEM</p>
<p>MTL14513</p>  <p>Referência: 6552501513 Descrição: Garfo Embreagem Parcial Aplicação: AXOR/ACTROS Grupo: CÂMBIO / EMBREAGEM</p>	<p>MTL11408</p>  <p>Referência: 9702540408 Descrição: Garfo Embreagem Aplicação: ATEGO/ATEGO ELETRONICO Grupo: CÂMBIO / EMBREAGEM</p>	<p>MTL11819</p>  <p>Referência: 9452670819 Descrição: Cilindro Red. Cambio Aplicação: AXOR/ACTROS Grupo: CÂMBIO / EMBREAGEM</p>	<p>MTL11319</p>  <p>Referência: 9452671319 Descrição: Cilindro Transf. Cambio Aplicação: AXOR/ACTROS Grupo: CÂMBIO / EMBREAGEM</p>
<p>MTL10363</p>  <p>Referência: 0002670319 Descrição: Cilindro Transf. Cambio Aplicação: 1935/1941 Grupo: CÂMBIO / EMBREAGEM</p>	<p>MTL10816</p>  <p>Referência: 0002672219 Descrição: Cilindro Red. Cambio Aplicação: 1935/1941 Grupo: CÂMBIO / EMBREAGEM</p>	<p>MTL12125</p>  <p>Referência: 0049812125 Descrição: Rolamento Volante Aplicação: AXOR/ACTROS Grupo: CÂMBIO / EMBREAGEM</p>	<p>MTL10130</p>  <p>Referência: 0129814610 Descrição: Rolamento Agulha Aplicação: 1935/1941 Grupo: CÂMBIO / EMBREAGEM</p>
<p>MTL10898</p>  <p>Referência: 0002684689 Descrição: Terminal Alavanca Cambio L.D Aplicação: 1935/1941 Grupo: CÂMBIO / EMBREAGEM</p>	<p>MTL10897</p>  <p>Referência: 0002684789 Descrição: Terminal Alavanca Cambio L.E Aplicação: 1935/1941 Grupo: CÂMBIO / EMBREAGEM</p>	<p>MTL10683</p>  <p>Referência: 0002620673 Descrição: Trava Bi-partido Aplicação: 1935/1941 Grupo: CÂMBIO / EMBREAGEM</p>	<p>MTL10863</p>  <p>Referência: 0002640973 Descrição: Chapa Segurança Flange Saida (CAIXA ZF) Aplicação: 1935/1941 Grupo: CÂMBIO / EMBREAGEM</p>
<p>MTL10762</p>  <p>Referência: 0002621253 Descrição: Tubo Lubrificação (CAIXA ZF) Aplicação: 1935/1941 Grupo: CÂMBIO / EMBREAGEM</p>	<p>MTL10383</p>  <p>Referência: 99626383 Descrição: Kit Trava Segurança (CAIXA ZF) Aplicação: 1935/1941 Grupo: CÂMBIO / EMBREAGEM</p>	<p>MTL10227</p>  <p>Referência: 3463501227 / 21350016 Descrição: Caixa Satélite Vazia Menor (HL7-21x28) Aplicação: 1630/34/1929/32/34/35/38/41 Grupo: DIFERENCIAL</p>	<p>MTL11127</p>  <p>Referência: 3463501127 / 21350025 Descrição: Caixa Satélite Vazia Maior (HL7-24x29) Aplicação: 1935/1941/1630/34/1929/32/34/35/38/41 Grupo: DIFERENCIAL</p>

MTL1217



Referência: **3463502127 / 21350020**
Descrição: Caixa Satélite Vazia Maior (HL7-26x24)
Aplicação: 1630/34/1929/32/34/35/38/41
Grupo: DIFERENCIAL

MTL12023



Referência: **9463500023 / 0003508023**
Descrição: Caixa Satélite Vazia (Hd7)
Aplicação: AXOR/ACTROS
Grupo: DIFERENCIAL

MTL10833
(Rolto. Imp.)



Referência: **0005500833**
Descrição: Polia Tensor Correia (NYLON)
Aplicação: AXOR/ACTROS/ATEGO
Grupo: MOTOR - Sistema de Arrefecimento

MTL11070 / MTL10070
(Rolto. 1ª Linha) (Rolto. Imp.)



Referência: **9062002070**
Descrição: Polia Tensor Correia (NYLON)
Aplicação: AXOR/ACTROS/ATEGO
Grupo: MOTOR - Sistema de Arrefecimento

MTL12070 / MTL13070
(Rolto. 1ª Linha) (Rolto. Imp.)



Referência: **9062002070**
Descrição: Polia Tensor Correia (AÇO)
Aplicação: AXOR/ACTROS/ATEGO
Grupo: MOTOR - Sistema de Arrefecimento

MTL12633
(Rolto. Imp.)



Referência: **0005500633**
Descrição: Polia Tensor Correia (NYLON)
Aplicação: AXOR/ACTROS/ATEGO
Grupo: MOTOR - Sistema de Arrefecimento

MTL12933 / MTL11933
(Rolto. 1ª Linha) (Rolto. Imp.)



Referência: **0005501933**
Descrição: Polia Tensor Correia (AÇO)
Aplicação: AXOR/ACTROS
Grupo: MOTOR - Sistema de Arrefecimento

MTL14933 / MTL10933
(Rolto. 1ª Linha) (Rolto. Imp.)



Referência: **0005501933**
Descrição: Polia Tensor Correia (NYLON)
Aplicação: AXOR/ACTROS
Grupo: MOTOR - Sistema de Arrefecimento

MTL13633 / MTL10633
(Rolto. 1ª Linha) (Rolto. Imp.)



Referência: **0005501633**
Descrição: Polia Tensor Correia (AÇO)
Aplicação: AXOR/ACTROS/ATEGO
Grupo: MOTOR - Sistema de Arrefecimento

MTL14633
(Rolto. Imp.)



Referência: **0005501633**
Descrição: Polia Tensor Correia (NYLON)
Aplicação: AXOR/ACTROS/ATEGO
Grupo: MOTOR - Sistema de Arrefecimento

MTL12770 / MTL11770
(Rolto. 1ª Linha) (Rolto. Imp.)



Referência: **4572001770**
Descrição: Polia Tensor Correia (AÇO)
Aplicação: AXOR
Grupo: MOTOR - Sistema de Arrefecimento

MTL14770 / MTL13770
(Rolto. 1ª Linha) (Rolto. Imp.)



Referência: **4572001770**
Descrição: Polia Tensor Correia (NYLON)
Aplicação: AXOR
Grupo: MOTOR - Sistema de Arrefecimento

MTL11370 / MTL12370
(Rolto. 1ª Linha) (Rolto. Imp.)



Referência: **0002002370**
Descrição: Polia Tensor Correia (AÇO)
Aplicação: ÔNIBUS 0500
Grupo: MOTOR - Sistema de Arrefecimento

MTL15670 / MTL14670
(Rolto. 1ª Linha) (Rolto. Imp.)



Referência: **9062002670**
Descrição: Polia Tensor Correia (AÇO)
Aplicação: AXOR/ACTROS/ATEGO
Grupo: MOTOR - Sistema de Arrefecimento

MTL11970
(Rolto. Imp.)



Referência: **4572001970**
Descrição: Polia Tensor Correia (NYLON)
Aplicação: AXOR
Grupo: MOTOR - Sistema de Arrefecimento

MTL13433 / MTL12433
(Rolto. 1ª Linha) (Rolto. Imp.)



Referência: **0005500433**
Descrição: Polia Tensor Correia (AÇO)
Aplicação: AXOR/ACTROS/ATEGO
Grupo: MOTOR - Sistema de Arrefecimento

MTL11433
(Rolto. Imp.)



Referência: **0005500433**
Descrição: Polia Tensor Correia (NYLON)
Aplicação: AXOR/ACTROS/ATEGO
Grupo: MOTOR - Sistema de Arrefecimento

MTL20070
(Rolto. Imp.)



Referência: **4572001770**
Descrição: Tensor Correia (AÇO)
Aplicação: AXOR/ O 500
Grupo: MOTOR - Sistema de Arrefecimento

MTL22070
(Rolto. Imp.)



Referência: **4572002070**
Descrição: Tensor Correia (AÇO)
Aplicação: AXOR/ O 500
Grupo: MOTOR - Sistema de Arrefecimento

MTL15070
(Rolto. Imp.)



Referência: **4572003070**
Descrição: Tensor Correia (AÇO)
Aplicação: AXOR
Grupo: MOTOR - Sistema de Arrefecimento

MTL10170
(Rolto. Imp.)



Referência: **4572003170**
Descrição: Tensor Correia (AÇO)
Aplicação: AXOR/ATEGO/ O 500
Grupo: MOTOR - Sistema de Arrefecimento

MTL12270 / MTL11270
(Rolto. 1ª Linha) (Rolto. Imp.)



Referência: **4572003270**
Descrição: Tensor Correia (AÇO)
Aplicação: AXOR/ O 500
Grupo: MOTOR - Sistema de Arrefecimento

MTL21070
(Rolto. Imp.)



Referência: **5412001070**
Descrição: Tensor Correia (NYLON)
Aplicação: ACTROS
Grupo: MOTOR - Sistema de Arrefecimento

MTL12570
(Rolto. Imp.)



Referência: **5412001570**
Descrição: Tensor Correia (AÇO)
Aplicação: ACTROS
Grupo: MOTOR - Sistema de Arrefecimento


MERCEDES-BENZ

MTL11570
(Rolto. Imp.)



Referência: **5412002570**
 Descrição: Tensor Correria (AÇO)
 Aplicação: ACTROS
 Grupo: MOTOR - Sistema de Arrefecimento

MTL19070
(Rolto. Imp.)



Referência: **9062002070**
 Descrição: Tensor Correria (NYLON)
 Aplicação: AXOR/ATEGO/ACELO
 Grupo: MOTOR - Sistema de Arrefecimento

MTL16070/ MTL18070
(Rolto. 1ª Linha) (Rolto. Imp.)



Referência: **4572003270**
 Descrição: Tensor Correria (AÇO)
 Aplicação: AXOR/ATEGO/ACELO
 Grupo: MOTOR - Sistema de Arrefecimento

MTL16670
(Rolto. Imp.)



Referência: **9062002670**
 Descrição: Tensor Correria (AÇO)
 Aplicação: AXOR/ATEGO
 Grupo: MOTOR - Sistema de Arrefecimento

MTL13570
(Rolto. Imp.)


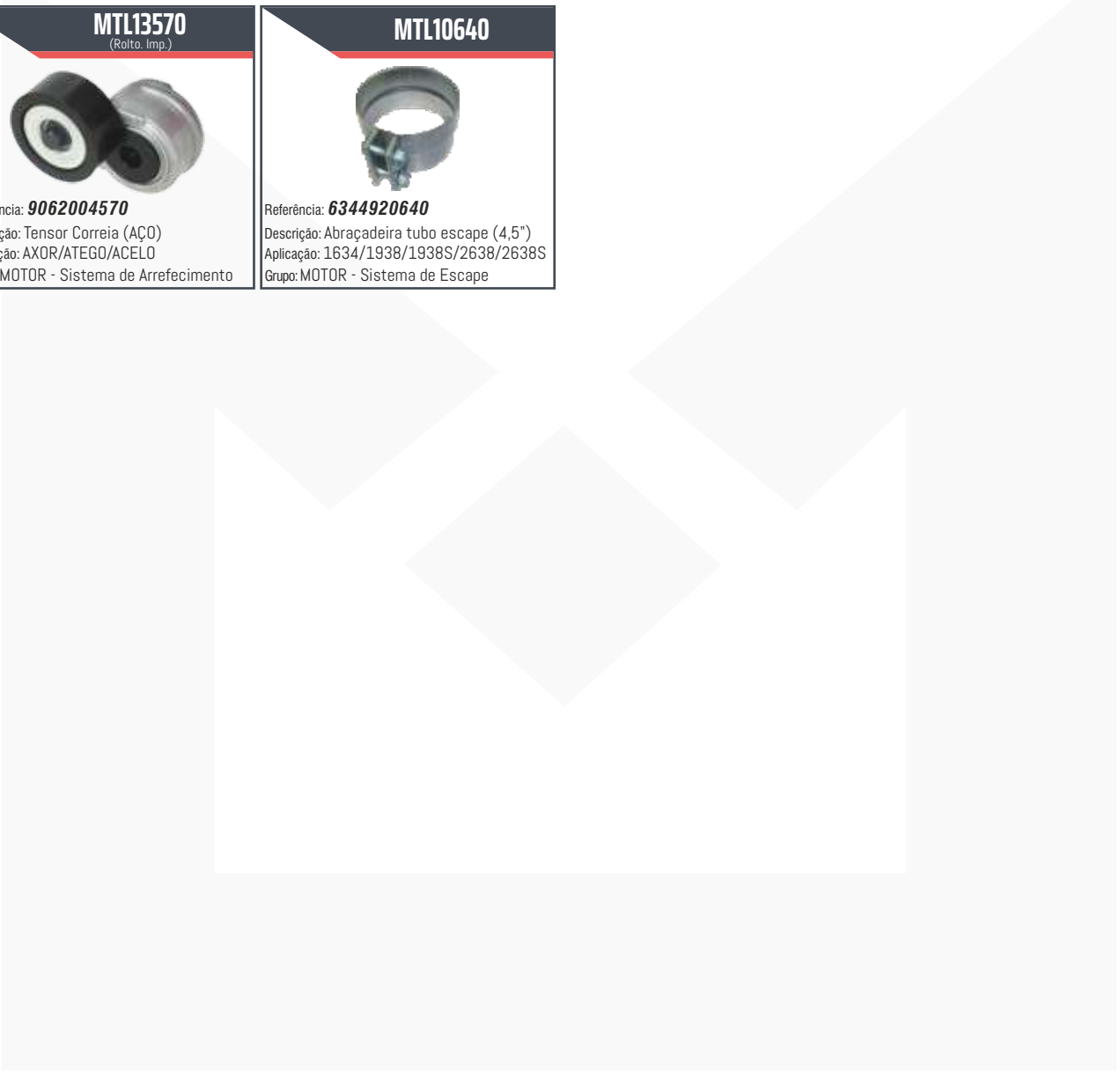























Referência: **9062004570**
 Descrição: Tensor Correria (AÇO)
 Aplicação: AXOR/ATEGO/ACELO
 Grupo: MOTOR - Sistema de Arrefecimento

MTL10640

















Referência: **6344920640**
 Descrição: Abraçadeira tubo escape (4,5")
 Aplicação: 1634/1938/1938S/2638/2638S
 Grupo: MOTOR - Sistema de Escape



<p>MTL10380</p>  <p>Referência: 1357380 Descrição: Bucha Cilindro Bascular Cabine Aplicação: SERIE 4 / 5 Grupo: CABINE -Basculamento</p>	<p>MTL10337</p>  <p>Referência: 1524337 Descrição: Bucha Fix. Cilind. Basc. Cabine Aplicação: SERIE 4 / 5 Grupo: CABINE -Basculamento</p>	<p>MTL11337</p>  <p>Referência: 1524337 Descrição: Kits BuchasFix. Cilind. Basc. Cabine Aplicação: SERIE 4 / 5 Grupo: CABINE -Basculamento</p>	<p>MTL10562</p>  <p>Referência: 1377562 Descrição: Bucha Barra Estabilizadora Aplicação: SERIE 4 - PG.R Grupo: CABINE -Basculamento</p>
<p>MTL11571</p>  <p>Referência: 1386571 Descrição: Cabo Chave Bascular Cabine Aplicação: SERIE 4 - PG.R Grupo: CABINE -Basculamento</p>	<p>MTL11466</p>  <p>Referência: 1862466 Descrição: Chave Bascular Cabine Aplicação: SERIE 4 - PG.R Grupo: CABINE -Basculamento</p>	<p>MTL11334</p>  <p>Referência: 2575334 Descrição: Kit Cabo Chave Bascular Cabine Aplicação: S6 /NTG Grupo: CABINE -Basculamento</p>	<p>MTL11712</p>  <p>Referência: 1324712 Descrição: Retentor Reparo Barra Torção Aplicação: SERIE 4 - PG.R. (...2004) (2008...) Grupo: CABINE - Fixação</p>
<p>MTL10449</p>  <p>Referência: 1742449 Descrição: Reparo Barra Estabilizadora (C/ ROTULA) Aplicação: SERIE 4 / SERIE 5 - PG.R. (2005 à 2007) Grupo: CABINE - Fixação</p>	<p>MTL10638</p>  <p>Referência: 1755638 Descrição: Reparo Barra Estabilizadora (PF. ALLEN) Aplicação: SERIE 4 - PG.R. (...2004) (2008...) Grupo: CABINE - Fixação</p>	<p>MTL11638</p>  <p>Referência: 1755638 Descrição: Reparo Barra Estabilizadora (PF. LOBE) Aplicação: SERIE 4 - PG.R. (...2004) (2008...) Grupo: CABINE - Fixação</p>	<p>MTL12638</p>  <p>Referência: 1755638 Descrição: Reparo Barra Estabilizadora (RÓLETE) Aplicação: SERIE 4 - PG.R. (...2004) (2008...) Grupo: CABINE - Fixação</p>
<p>MTL11361 / MTL10361 (Rolto. 1ª Linha) (Rolto. Imp.)</p>  <p>Referência: 1905302 Descrição: Reparo Barra Estabilizadora Aplicação: SERIE 5 440 (2012...) Grupo: CABINE - Fixação</p>	<p>MTL12373</p>  <p>Referência: 1867373 Descrição: Luva Reparo Barra Estabilizadora Aplicação: SERIE 5 440 (2012...) Grupo: CABINE - Fixação</p>	<p>MTL11525</p>  <p>Referência: 1867374 Descrição: Parafuso Reparo Barra Estabilizadora Aplicação: SERIE 5 440 (2012...) Grupo: CABINE - Fixação</p>	<p>MTL11509</p>  <p>Referência: 2077509 Descrição: Porca Reparo Barra Estabilizadora Aplicação: SERIE 5 440 (2012...) Grupo: CABINE - Fixação</p>
<p>MTL11031</p>  <p>Referência: 1781031 Descrição: Bucha Suporte Para-lama Aplicação: SERIE 4 / 5 - PG.R Grupo: CABINE - Fixação</p>	<p>MTL10595</p>  <p>Referência: 366595 Descrição: Presilha Tampa Cx Bateria Aplicação: SERIE 2 /3 /4 Grupo: CABINE - Fixação</p>	<p>MTL11666</p>  <p>Referência: 804666 Descrição: Anel Oring Eixo da Tampa Aplicação: SERIE 2 / 3 / 4 - PG.R Grupo: CÂMBIO / EMBREAGEM</p>	<p>MTL10621 (6 laminas)</p>  <p>Referência: 1379621 Descrição: Alavanca Câmbio (ANTIGA) Aplicação: SERIE 4 Grupo: CÂMBIO / EMBREAGEM</p>
<p>MTL10771 (6 laminas)</p>  <p>Referência: 1472771 Descrição: Alavanca Câmbio (MODERNA) Aplicação: SERIE 4 / 5 Grupo: CÂMBIO / EMBREAGEM</p>	<p>MTL10566 (6 laminas)</p>  <p>Referência: 1469566 Descrição: Alavanca Câmbio Aplicação: SERIE 5 - PG.R Grupo: CÂMBIO / EMBREAGEM</p>	<p>MTL13621</p>  <p>Referência: 99913621 Descrição: Reparo Alavanca Aplicação: SERIE 4 Grupo: CÂMBIO / EMBREAGEM</p>	<p>MTL11771</p>  <p>Referência: 99911771 Descrição: Reparo Alavanca Aplicação: SERIE 4 / 5 - PG.R Grupo: CÂMBIO / EMBREAGEM</p>

<p>MTL10015</p> <p>Referência: 284015 Descrição: Cilindro Transferencia (INJETADO) Aplicação: SERIE 2 / 3 Grupo: CÂMBIO / EMBREAGEM</p>	<p>MTL10149</p> <p>Referência: 1524337 Descrição: Cilindro Reduzida (INJETADO) Aplicação: SERIE 3 / 4 Grupo: CÂMBIO / EMBREAGEM</p>	<p>MTL10151</p> <p>Referência: 1345151 Descrição: Cilindro Transferência (INJETADO) Aplicação: SERIE 3 / 4 (6/8 Marchas) Grupo: CÂMBIO / EMBREAGEM</p>	<p>MTL10420</p> <p>Referência: 1321420 Descrição: Cilindro Transferência (INJETADO) Aplicação: SERIE 3 / 4 (6/8 Marchas) Grupo: CÂMBIO / EMBREAGEM</p>
<p>MTL10960</p> <p>Referência: 1303960 Descrição: Embolo Cilindro Trasnfn. Aplicação: SERIE 2 / 3 / 4 - PG.R Grupo: CÂMBIO / EMBREAGEM</p>	<p>MTL10894</p> <p>Referência: 1337894 Descrição: Embolo Cilindro Reduzida Aplicação: SERIE 2 / 3 / 4 - PG.R Grupo: CÂMBIO / EMBREAGEM</p>	<p>MTL10259</p> <p>Referência: 1328259 Descrição: Suporte Garfo Embreagem (P/ROLAM.) Aplicação: SERIE 3 / 4 (6/8 Marchas) Grupo: CÂMBIO / EMBREAGEM</p>	<p>MTL11451</p> <p>Referência: 1386451 Descrição: Suporte Garfo Embreagem (P/BUCHA) Aplicação: SERIE 3 / 4 (6/8 Marchas) Grupo: CÂMBIO / EMBREAGEM</p>
<p>MTL10577</p> <p>Referência: 1479577 Descrição: Garfo Embreagem Aplicação: SERIE 4 / 5 (2003...) PG.R. Grupo: CÂMBIO / EMBREAGEM</p>	<p>MTL10936</p> <p>Referência: 1305936 Descrição: Garfo Embreagem Aplicação: SERIE 2 / 3 (10 MARCHAS) Grupo: CÂMBIO / EMBREAGEM</p>	<p>MTL10306</p> <p>Referência: 1386450 Descrição: Garfo Embreagem Aplicação: SERIE 3 (6/8 Marchas) Grupo: CÂMBIO / EMBREAGEM</p>	<p>MTL10485</p> <p>Referência: 1335485 Descrição: Atuador garfo embreagem Aplicação: SERIE 3 / 4 (6/8 Marchas) Grupo: CÂMBIO / EMBREAGEM</p>
<p>MTL10708</p> <p>Referência: 355708 Descrição: Atuador garfo embreagem Aplicação: SERIE 3 (10 MARCHAS) Grupo: CÂMBIO / EMBREAGEM</p>	<p>MTL11502</p> <p>Referência: 1545502 Descrição: Bucha Ponta Garfo Embreagem (AÇO) Aplicação: SERIE 4 / 5 Grupo: CÂMBIO / EMBREAGEM</p>	<p>MTL10319</p> <p>Referência: 1545502 Descrição: Bucha Ponta Garfo Embreagem (NYLON) Aplicação: SERIE 4 / 5 Grupo: CÂMBIO / EMBREAGEM</p>	<p>MTL11306</p> <p>Referência: 1737306 Descrição: Reparo Garfo Embreagem (NYLON) Aplicação: SERIE 4 / 5 Grupo: CÂMBIO / EMBREAGEM</p>
<p>MTL12306</p> <p>Referência: 1737306 Descrição: Reparo Garfo Embreagem (AÇO) Aplicação: SERIE 4 / 5 Grupo: CÂMBIO / EMBREAGEM</p>	<p>MTL13306</p> <p>Referência: 1737306 Descrição: Reparo Garfo Embreagem (AÇO) C/ ATUADOR Aplicação: SERIE 4 / 5 Grupo: CÂMBIO / EMBREAGEM</p>	<p>MTL10430</p> <p>Referência: 1515430 Descrição: Moringa Cambio Aplicação: SERIE 4 / 5 Grupo: CÂMBIO / EMBREAGEM</p>	<p>MTL10886</p> <p>Referência: 1312886 Descrição: Moringa Cambio Aplicação: SERIE 2 / 3 Grupo: CÂMBIO / EMBREAGEM</p>
<p>MTL12600</p> <p>Referência: 1303600 Descrição: Carcaca Seletora C/Sensor (GR870/871) Aplicação: SERIE 2 / 3 Grupo: CÂMBIO / EMBREAGEM</p>	<p>MTL10660</p> <p>Referência: 1303660 Descrição: Carcaca Seletora S/Sensor (GR870/871) Aplicação: SERIE 2 / 3 Grupo: CÂMBIO / EMBREAGEM</p>	<p>MTL13505</p> <p>Referência: 1404505 Descrição: Carcaca Seletora S/Retarder (GR871/GR900/GRS90/920) Aplicação: SERIE 4 PG.R Grupo: CÂMBIO / EMBREAGEM</p>	<p>MTL11506</p> <p>Referência: 1404506 Descrição: Carcaca Seletora C/Retarder (GR871/GR900/GRS90/920) Aplicação: SERIE 4 PG.R Grupo: CÂMBIO / EMBREAGEM</p>

<p>MTL13977</p>  <p>Referência: 2135977 Descrição: Carcasa Seletora S/Retarder (GR/S/RS0875/895/905/925) Aplicação: SERIE 4 / 5 - P.G.R Grupo: CÂMBIO / EMBREAGEM</p>	<p>MTL12119</p>  <p>Referência: 1506119 Descrição: Carcasa Embreagem Evolution (Gr900) Aplicação: SERIE 4 P.G.R Grupo: CÂMBIO / EMBREAGEM</p>	<p>MTL12136</p>  <p>Referência: 394591 / 177986 Descrição: Parafuso Volante Motor /Embreagem Aplicação: SERIE 1 / 2 / 3 Grupo: CÂMBIO / EMBREAGEM</p>	<p>MTL11633</p>  <p>Referência: 1545633 Descrição: Tubo Lubrificação Aplicação: SERIE 4 / 5 - P.G.R Grupo: CÂMBIO / EMBREAGEM</p>
<p>MTL11348</p>  <p>Referência: 1351348 Descrição: Radiador Oleo Caixa Cambio Aplicação: SERIE 4 / 5 Grupo: CÂMBIO / EMBREAGEM</p>	<p>MTL10416</p>  <p>Referência: 1461416 Descrição: Porca Eixo Entalhado (C/ RETARDER) Aplicação: SERIE 3 / 4 Grupo: CÂMBIO / EMBREAGEM</p>	<p>MTL11484</p>  <p>Referência: 194484 Descrição: Porca Eixo Piloto (10 MARCHAS) Aplicação: SERIE 1 / 2 / 3 Grupo: CÂMBIO / EMBREAGEM</p>	<p>MTL10898</p>  <p>Referência: 1384898 Descrição: Terminal Alavanca Cambio L.D Aplicação: SERIE 2 / 3 / 4 Grupo: CÂMBIO / EMBREAGEM</p>
<p>MTL10897</p>  <p>Referência: 1384897 Descrição: Terminal Alavanca Cambio L.E Aplicação: SERIE 2 / 3 / 4 Grupo: CÂMBIO / EMBREAGEM</p>	<p>MTL12117</p>  <p>Referência: 1515117 Descrição: Tirante da Alavanca Aplicação: SERIE 4 - P.G.R Grupo: CÂMBIO / EMBREAGEM</p>	<p>MTL10207</p>  <p>Referência: 1777207 Descrição: Tirante da Alavanca Aplicação: SERIE 5 - P.G.R Grupo: CÂMBIO / EMBREAGEM</p>	<p>MTL12448</p>  <p>Referência: 1437727 Descrição: Tirante da Alavanca Aplicação: SERIE 2 / 3 / 4 - P.G.R Grupo: CÂMBIO / EMBREAGEM</p>
<p>MTL12142</p>  <p>Referência: 1525142 / 1891237 Descrição: Caixa Satélite Vazia Grande 16 Furos (R-780/782 S/Bloqueio) Aplicação: SERIE 4 P.G.R.T Grupo: DIFERENCIAL</p>	<p>MTL11420</p>  <p>Referência: 1677420 / 1308616 Descrição: Caixa Satélite Vazia Grande 12 Furos (R-780 12x34/11x36/12x37) Aplicação: SERIE 3 / 4 - P.G.R Grupo: DIFERENCIAL</p>	<p>MTL10697</p>  <p>Referência: 1116697 Descrição: Caixa Satélite Vazia Grande 12 Furos (R-770 8x34 / 9x35) Aplicação: SERIE 2 / 3 Grupo: DIFERENCIAL</p>	<p>MTL11117</p>  <p>Referência: 1526117 Descrição: Caixa Satélite Vazia Menor 16 Furos (R-780/782 S/Bloqueio) Aplicação: SERIE 4 P.G.R.T Grupo: DIFERENCIAL</p>
<p>MTL16202</p>  <p>Referência: 1315202 Descrição: Caixa Satélite Vazia 12 Furos (R-780 12x34/11x36/12x37) Aplicação: SERIE 4 Grupo: DIFERENCIAL</p>	<p>MTL10703</p>  <p>Referência: 1677703 Descrição: Caixa Satélite Vazia (R-770 8x34 / 9x35) Aplicação: SERIE 2/3 Grupo: DIFERENCIAL</p>	<p>MTL10472</p>  <p>Referência: 1303472 Descrição: Interruptor Bolqueio (R-770/780 - RP/RPB 831/832) Aplicação: SERIE 2/3 Grupo: DIFERENCIAL</p>	<p>MTL10988</p>  <p>Referência: 1525988 Descrição: Porca Pinhão (Aço) Aplicação: DIFERENCIAL Grupo: DIFERENCIAL</p>
<p>MTL11648</p>  <p>Referência: 1116848 Descrição: Arruela Eng. Satélite (R-770/781/782) Aplicação: SERIE 2 / 3 / 4 P.G.R Grupo: DIFERENCIAL</p>	<p>MTL12182</p>  <p>Referência: 1344182 Descrição: Parafuso cardan (M12X50 10.9) Aplicação: (M12X50 10.9) Grupo: DIFERENCIAL</p>	<p>MTL10288</p>  <p>Referência: 1486288 Descrição: Mola Volante Direção Aplicação: SERIE 4 / 5 Grupo: DIREÇÃO</p>	<p>MTL11793</p>  <p>Referência: 1358793 Descrição: SERIE 2/3/4/5 Aplicação: SERIE 4 / 5 Grupo: DIREÇÃO</p>

<p>MTL11792</p>  <p>Referência: 1358792 Descrição: Terminal Direção LE Aplicação: SERIE 2/3/4/5 Grupo: DIREÇÃO</p>	<p>MTL10715</p>  <p>Referência: 1446715 Descrição: Mangueria Reservatório Hidráulico (Dc13) Aplicação: SERIE 5 P.G.R.T Grupo: DIREÇÃO</p>	<p>MTL11401</p>  <p>Referência: 1347401 Descrição: Polia Alternador (AÇO) Aplicação: SERIE 4 Grupo: Sistema Elétrico</p>	<p>MTL11156</p>  <p>Referência: 2324156 Descrição: Polia Alternador (AÇO) Aplicação: SERIE 4 / 5 / 6 - P.G.R Grupo: Sistema Elétrico</p>
<p>MTL12390</p>  <p>Referência: 1354390 Descrição: Correia Alternador C/AR 8PK 1505 (DC11/DC12/DSC12) Aplicação: SERIE 4 Grupo: Sistema Elétrico</p>	<p>MTL12892</p>  <p>Referência: 1862892 Descrição: Sensor Pressão Óleo Aplicação: SERIE 4 Grupo: Sistema Elétrico</p>	<p>MTL11052</p>  <p>Referência: 1892052 Descrição: Sensor do ABS Traseiro 2170mm L.E. (ONIBUS) Aplicação: SERIE 4 / 5 - P.G.R Grupo: Sistema Elétrico</p>	<p>MTL13050</p>  <p>Referência: 1892050 Descrição: Sensor do ABS Traseiro 2670mm L.D. Aplicação: SERIE 4 / 5 - P.G.R Grupo: Sistema Elétrico</p>
<p>MTL10862</p>  <p>Referência: 1724862 Descrição: Cinta Reserv. Ar Aplicação: SERIE 4 - P.G.R Grupo: FREIO - Sistema Ar</p>	<p>MTL12497</p>  <p>Referência: 1386497 Descrição: Valvula Alivio (3,5 BAR) Aplicação: SERIE 4 / 5 - P.G.R Grupo: FREIO - Sistema Ar</p>	<p>MTL13964</p>  <p>Referência: 1377964 Descrição: Valvula Segurança (19 BAR) Aplicação: SERIE 4 / 5 - P.G.R Grupo: FREIO - Sistema Ar</p>	<p>MTL11259</p>  <p>Referência: 154259 Descrição: Rolete Patim freio (S/BUCHA) Aplicação: SERIE 2 / 3 Grupo: FREIO</p>
<p>MTL10825</p>  <p>Referência: 1439825 Descrição: Abraçadeira Tubo Intercooler (100mm) Aplicação: SERIE 4 Grupo: MOTOR - Sistema de Arrefecimento</p>	<p>MTL10398</p>  <p>Referência: 1445398 Descrição: Abraçadeira Mangueria Intercooler (94X103mm) Aplicação: SERIE 4 Grupo: MOTOR - Sistema de Arrefecimento</p>	<p>MTL10368</p>  <p>Referência: 488368 Descrição: Mangueria Intercooler (SILICONE) Aplicação: SERIE 3 Grupo: MOTOR - Sistema de Arrefecimento</p>	<p>MTL11822</p>  <p>Referência: 1334822 Descrição: Mangueria Intercooler Aplicação: SERIE 2 Grupo: MOTOR - Sistema de Arrefecimento</p>
<p>MTL10202</p>  <p>Referência: 1358202 Descrição: Mangueria Intercooler Aplicação: SERIE 4 Grupo: MOTOR - Sistema de Arrefecimento</p>	<p>MTL12977</p>  <p>Referência: 1893977 Descrição: Mangueria Tubo Intercooler Aplicação: SERIE 5 - P.G.R Grupo: MOTOR - Sistema de Arrefecimento</p>	<p>MTL12819</p>  <p>Referência: 1886819 Descrição: Mangueria Radiador Aplicação: SERIE 4 / 5 - P.G.R Grupo: MOTOR - Sistema de Arrefecimento</p>	<p>MTL11956</p>  <p>Referência: 1755956 Descrição: Mangueria Radiador Aplicação: SERIE 5 - P.G.R Grupo: MOTOR - Sistema de Arrefecimento</p>
<p>MTL10692</p>  <p>Referência: 2175692 Descrição: Mangueria Saida Carçaça Aplicação: SERIE 4 / 5 - P.G.R Grupo: MOTOR - Sistema de Arrefecimento</p>	<p>MTL11030</p>  <p>Referência: 1859030 Descrição: Mangueria tubo Aplicação: SERIE 4 / 5 - P.G.R Grupo: MOTOR - Sistema de Arrefecimento</p>	<p>MTL12891</p>  <p>Referência: 1878891 Descrição: Mangueria Radiador (Dc13) Aplicação: SERIE 5 - P.G.R.T Grupo: MOTOR - Sistema de Arrefecimento</p>	<p>MTL14701</p>  <p>Referência: 1799701 Descrição: Mangueria Entrada Ar (Dc13) Aplicação: SERIE 5 - P.G.R.T Grupo: MOTOR - Sistema de Arrefecimento</p>

MTL11494
(Rolto. 1ª Linha)



Referência: **1534494**
Descrição: Tampa Polia Tensora (NYLON)
Aplicação: SERIE 4 / 5
Grupo: MOTOR - Sistema de Arrefecimento

MTL10670 / MTL11670
(Rolto. 1ª Linha) (Rolto. Imp.)



Referência: **1493670**
Descrição: Polia Tensor Correia (NYLON)
Aplicação: SERIE 4
Grupo: MOTOR - Sistema de Arrefecimento

MTL12670 / MTL13670
(Rolto. 1ª Linha) (Rolto. Imp.)



Referência: **1493670**
Descrição: Polia Tensor Correia (AÇO)
Aplicação: SERIE 4
Grupo: MOTOR - Sistema de Arrefecimento

MTL10940
(Rolto. Imp.)



Referência: **1428940 / 1514086**
Descrição: Polia Tensora (NYLON)
Aplicação: SERIE 4
Grupo: MOTOR - Sistema de Arrefecimento

MTL11940 / MTL12940
(Rolto. 1ª Linha) (Rolto. Imp.)



Referência: **1428940 / 1514086**
Descrição: Polia Tensora (AÇO)
Aplicação: SERIE 4
Grupo: MOTOR - Sistema de Arrefecimento

MTL10941
(Rolto. Imp.)



Referência: **1428941 / 1514087**
Descrição: Polia Tensora (NYLON)
Aplicação: SERIE 4
Grupo: MOTOR - Sistema de Arrefecimento

MTL11941 / MTL12941
(Rolto. 1ª Linha) (Rolto. Imp.)



Referência: **1428941 / 1514087**
Descrição: Polia Tensora (AÇO)
Aplicação: SERIE 4
Grupo: MOTOR - Sistema de Arrefecimento

MTL11113 / MTL10113
(Rolto. 1ª Linha) (Rolto. Imp.)



Referência: **1503113**
Descrição: Polia Tensor Correia (NYLON)
Aplicação: SERIE 4
Grupo: MOTOR - Sistema de Arrefecimento

MTL10699 / MTL12699
(Rolto. 1ª Linha) (Rolto. Imp.)



Referência: **1503113**
Descrição: Polia Tensor Correia Estriada (AÇO)
Aplicação: SERIE 5 440 (2012...)
Grupo: MOTOR - Sistema de Arrefecimento

MTL13699 / MTL14699
(Rolto. 1ª Linha) (Rolto. Imp.)



Referência: **1503113**
Descrição: Polia Tensor Correia Estriada (NYLON)
Aplicação: SERIE 5 440 (2012...)
Grupo: MOTOR - Sistema de Arrefecimento

MTL10750 / MTL13750
(Rolto. 1ª Linha) (Rolto. Imp.)



Referência: **1512750**
Descrição: Polia Tensor Correia (NYLON)
Aplicação: SERIE 4 / 5
Grupo: MOTOR - Sistema de Arrefecimento

MTL15750 / MTL16750
(Rolto. 1ª Linha) (Rolto. Imp.)



Referência: **1512750**
Descrição: Polia Tensor Correia (AÇO)
Aplicação: SERIE 4 / 5
Grupo: MOTOR - Sistema de Arrefecimento

MTL10904 / MTL12904
(Rolto. 1ª Linha) (Rolto. Imp.)



Referência: **1734904**
Descrição: Polia Tensor Correia (AÇO)
Aplicação: SERIE 4 / 5 / 6 - PG.R
Grupo: MOTOR - Sistema de Arrefecimento

MTL11904 / MTL13904
(Rolto. 1ª Linha) (Rolto. Imp.)



Referência: **1734904**
Descrição: Polia Tensor Correia (NYLON)
Aplicação: SERIE 4 / 5 / 6 - PG.R
Grupo: MOTOR - Sistema de Arrefecimento

MTL11651 / MTL10651
(Rolto. 1ª Linha) (Rolto. Imp.)



Referência: **1774651 / 1371788**
Descrição: Polia Tensor Correia (AÇO)
Aplicação: SERIE 4
Grupo: MOTOR - Sistema de Arrefecimento

MTL12884 / MTL10884
(Rolto. 1ª Linha) (Rolto. Imp.)



Referência: **1858884 / 1795774**
Descrição: Polia Tensora Estriada (NYLON)
Aplicação: SERIE 4 / 5
Grupo: MOTOR - Sistema de Arrefecimento

MTL13884 / MTL14884
(Rolto. 1ª Linha) (Rolto. Imp.)



Referência: **1858884 / 1795774**
Descrição: Polia Tensora Estriada (AÇO)
Aplicação: SERIE 4 / 5
Grupo: MOTOR - Sistema de Arrefecimento

MTL12885 / MTL10885
(Rolto. 1ª Linha) (Rolto. Imp.)



Referência: **1858885 / 1795775**
Descrição: Polia Tensora (NYLON)
Aplicação: SERIE 4 / 5
Grupo: MOTOR - Sistema de Arrefecimento

MTL11885 / MTL14885
(Rolto. 1ª Linha) (Rolto. Imp.)



Referência: **1858885 / 1795775**
Descrição: Polia Tensora (AÇO)
Aplicação: SERIE 4 / 5
Grupo: MOTOR - Sistema de Arrefecimento

MTL12402 / MTL11402
(Rolto. 1ª Linha) (Rolto. Imp.)



Referência: **2129402**
Descrição: Polia Tensor Correia (AÇO)
Aplicação: SERIE 5 440 (2012...)
Grupo: MOTOR - Sistema de Arrefecimento

MTL13402 / MTL14402
(Rolto. 1ª Linha) (Rolto. Imp.)



Referência: **2129402**
Descrição: Polia Tensora (NYLON)
Aplicação: SERIE 5 440 (2012...)
Grupo: MOTOR - Sistema de Arrefecimento

MTL10903 / MTL11903
(Rolto. 1ª Linha) (Rolto. Imp.)



Referência: **2129402**
Descrição: Polia Tensora (NYLON)
Aplicação: SERIE 5 440 (2012...)
Grupo: MOTOR - Sistema de Arrefecimento

MTL12404 / MTL11404
(Rolto. 1ª Linha) (Rolto. Imp.)



Referência: **2129402**
Descrição: Polia Tensor Correia (AÇO)
Aplicação: SERIE 5 440 (2012...)
Grupo: MOTOR - Sistema de Arrefecimento

MTL15553 / MTL16553
(Rolto. 1ª Linha) (Rolto. Imp.)



Referência: **1870553**
Descrição: Tensor Correia (AÇO)
Aplicação: SERIE 4 / 5 - PG.R
Grupo: MOTOR - Sistema de Arrefecimento

<p>MTL12553 / MTL13553 (Rolto. 1ª Linha) (Rolto. Imp.)</p>  <p>Referência: 1870553 Descrição: Tensor Correia (NYLON) Aplicação: SERIE 4 / 5 - PG.R Grupo: MOTOR - Sistema de Arrefecimento</p>	<p>MTL12743 / MTL13743 (Rolto. 1ª Linha) (Rolto. Imp.)</p>  <p>Referência: 1438743 Descrição: Tensor Correia Estriada (AÇO) Aplicação: SERIE 4 Grupo: MOTOR - Sistema de Arrefecimento</p>	<p>MTL11743 / MTL10743 (Rolto. 1ª Linha) (Rolto. Imp.)</p>  <p>Referência: 1438743 Descrição: Tensor Correia Estriada (NYLON) Aplicação: SERIE 4 Grupo: MOTOR - Sistema de Arrefecimento</p>	<p>MTL11788 / MTL12788 (Rolto. 1ª Linha) (Rolto. Imp.)</p>  <p>Referência: 1371788 Descrição: Tensor Correia (AÇO) Aplicação: SERIE 4 Grupo: MOTOR - Sistema de Arrefecimento</p>
<p>MTL13788 / MTL10788 (Rolto. 1ª Linha) (Rolto. Imp.)</p>  <p>Referência: 1371788 Descrição: Tensor Correia (NYLON) Aplicação: SERIE 4 Grupo: MOTOR - Sistema de Arrefecimento</p>	<p>MTL10944</p>  <p>Referência: 1364944 Descrição: Vareta de Valvula (234mm) Aplicação: SERIE 4 Grupo: MOTOR - Sistema de Combustível</p>	<p>MTL11057</p>  <p>Referência: 1429057 Descrição: Tampa Filtro Combustível (PLÁSTICO) Aplicação: SERIE 4 / 5 Grupo: MOTOR - Sistema de Combustível</p>	<p>MTL13871</p>  <p>Referência: 1376871 Descrição: Flange Bomba Injetora (INJETADO) Aplicação: SERIE 4 Grupo: MOTOR - Sistema de Combustível</p>
<p>MTL10385</p>  <p>Referência: 1525385 Descrição: Bico Refrigeração (Jetcooler) (PISTAO MENOR) Aplicação: SERIE 4 - PG.R Grupo: MOTOR - Sistema de Combustível</p>	<p>MTL10387</p>  <p>Referência: 1525387 Descrição: Parafuso Bico Refrigeração Aplicação: SERIE 4 - PG.R Grupo: MOTOR - Sistema de Combustível</p>	<p>MTL10146</p>  <p>Referência: 17146 Descrição: Parafuso Vazado Cano Injet Aplicação: SERIE 2 / 3 / 4 Grupo: MOTOR - Sistema de Combustível</p>	<p>MTL10320</p>  <p>Referência: 9910320 Descrição: Kit Ajuste da Cinta Tanque (TANQUE REDONDO) Aplicação: SERIE 4 / 5 - PG.R.T /NTG Grupo: MOTOR - Sistema de Combustível</p>
<p>MTL11035</p>  <p>Referência: 368035 Descrição: Anel Ved Bomba Hidraulica Aplicação: SERIE 2/3/4 Grupo: MOTOR - Sistema de Direção</p>	<p>MTL13136</p>  <p>Referência: 1387136 Descrição: Abraçadeira Tubo Silencioso (AÇO) Aplicação: SERIE 4 / 5 Grupo: MOTOR - Sistema de Escape</p>	<p>MTL10474</p>  <p>Referência: 1422474 Descrição: Abraçadeira Tubo Catalisador (AÇO) Aplicação: SERIE 4 / 5 Grupo: MOTOR - Sistema de Escape</p>	<p>MTL12290</p>  <p>Referência: 1364290 Descrição: Acoplamento Freio Motor Aplicação: SERIE 4 / 5 Grupo: MOTOR - Sistema de Escape</p>
<p>MTL11456</p>  <p>Referência: 1399456 Descrição: Bucha Pistao Freio Motor Aplicação: SERIE 5 Grupo: MOTOR - Sistema de Escape</p>	<p>MTL13936</p>  <p>Referência: 1859636 Descrição: Parafuso Coletor Escape Aplicação: SERIE 4 / 5 - PG.R Grupo: MOTOR - Sistema de Escape</p>	<p>MTL15885</p>  <p>Referência: 1336885 Descrição: Coxim Dianteiro 2 Furos Aplicação: SERIE 4 - PG.R Grupo: MOTOR - Sistema de Fixação</p>	<p>MTL11288</p>  <p>Referência: 1496288 Descrição: Coxim Dianteiro 3 Furos Aplicação: SERIE 4 - PG.R Grupo: MOTOR - Sistema de Fixação</p>
<p>MTL10287</p>  <p>Referência: 1469287 Descrição: Coxim Traseiro Aplicação: SERIE 5 - PG.R Grupo: MOTOR - Sistema de Fixação</p>	<p>MTL10882</p>  <p>Referência: 1336882 Descrição: Coxim Traseiro Aplicação: SERIE 4 - PG.R Grupo: MOTOR - Sistema de Fixação</p>	<p>MTL12098</p>  <p>Referência: 1515098 Descrição: Valvula Sangria Filtro Óleo Aplicação: SERIE 4 / 5 - PG.R Grupo: MOTOR - Sistema de Lubrificação</p>	<p>MTL11985</p>  <p>Referência: 1515985 Descrição: Vareta de Nivel Óleo (1660mm) Aplicação: SERIE 4 / 5 - PG.R Grupo: MOTOR - Sistema de Lubrificação</p>

MTL10805



Referência: **228805**
Descrição: Suporte Filtro Racor (INJETADO)
Aplicação: SERIE 2 / 3
Grupo: MOTOR - Sistema de Lubrificação

MTL10641



Referência: **1393641**
Descrição: Suporte Filtro Racor (INJETADO)
Aplicação: SERIE 4
Grupo: MOTOR - Sistema de Lubrificação

MTL11731



Referência: **1780731**
Descrição: Suporte Filtro Racor (INJETADO)
Aplicação: SERIE 4 / 5 - PG.R
Grupo: MOTOR - Sistema de Lubrificação

MTL11872



Referência: **1479872**
Descrição: Junta Filtro de Oleo
Aplicação: SERIE 4 - PG.R
Grupo: MOTOR - Sistema de Lubrificação

MTL13701



Referência: **1431701**
Descrição: Abraçadeira Saída Turbina (AÇO)
Aplicação: SERIE 4 / 5
Grupo: MOTOR - Sistema Turbina

MTL10822



Referência: **1439822**
Descrição: Abraçadeira Flange Turbina (AÇO)
Aplicação: SERIE 4 / 5
Grupo: MOTOR - Sistema Turbina

MTL11190




Referência: **1433190**
Descrição: Abraçadeira Tubo Saída Turbina
Aplicação: SERIE 4
Grupo: MOTOR - Sistema Turbina

MTL10937



Referência: **1393937**
Descrição: Jogo Junta Turbina
Aplicação: SERIE 3 / 4
Grupo: MOTOR - Sistema Turbina

MTL11921



Referência: **1849921**
Descrição: Jogo Junta Turbina
Aplicação: SERIE 4 - PG.R (2008/2011)
Grupo: MOTOR - Sistema Turbina

MTL10251



Referência: **550251**
Descrição: Jogo Junta Turbina
Aplicação: SERIE 2/3/4 (Motor Mecanico)
Grupo: MOTOR - Sistema Turbina

MTL11527



Referência: **375527**
Descrição: Mangueira Trubina
Aplicação: SERIE 2 / 3
Grupo: MOTOR - Sistema Turbina

MTL10395



Referência: **802291**
Descrição: Parafuso Fixação Eixo Tamdem
Aplicação: SERIE 3/4 -PG.R.T
Grupo: SUSPENSÃO

MTL10712



Referência: **1528712 / 2285279**
Descrição: Parafuso Roda 85mm
Aplicação: SERIE 4 - PG.R
Grupo: RODA - CUBO DIANTERO

MTL10665



Referência: **1868665 / 2285275**
Descrição: Parafuso Roda 72mm
Aplicação: SERIE 4 - PG.R
Grupo: RODA - CUBO DIANTERO

MTL10224



Referência: **1762224**
Descrição: Tampa Cubo Roda (ALUMINIO)
Aplicação: SERIE 4 / 5 - PG.R
Grupo: RODA - CUBO DIANTERO

MTL10655



Referência: **1528655 / 2285281**
Descrição: Parafuso Roda 102mm
Aplicação: SERIE 4 - PG.R
Grupo: RODA - CUBO TRASEIRO

MTL10815



Referência: **1340934**
Descrição: Kit Prisioneiro
Aplicação: SERIE 2 / 3 / 4
Grupo: RODA - CUBO TRASEIRO

MTL11025



Referência: **273025**
Descrição: Luva Separadora Rol. Tração
Aplicação: SERIE 2/3
Grupo: RODA - CUBO TRASEIRO

<p>MTL10281</p>  <p>Referência: 8189281 Descrição: Tampa Reservatorio Limpador Aplicação: FH/NH/FM Grupo: CABINE - Acabamento</p>	<p>MTL10150</p>  <p>Referência: 8124150 Descrição: Baliza Aplicação: NL/EDC Grupo: CABINE - Acabamento</p>	<p>MTL10377</p>  <p>Referência: 1609377 Descrição: Emblema Capô Aplicação: NL/EDC Grupo: CABINE - Acabamento</p>	<p>MTL10289</p>  <p>Referência: 20360289 Descrição: Emblema Lateral Aplicação: EDC Grupo: CABINE - Acabamento</p>
<p>MTL11910</p>  <p>Referência: 8120910 Descrição: Emblema Volvo Aplicação: NL Grupo: CABINE - Acabamento</p>	<p>MTL11122</p>  <p>Referência: 20372122 Descrição: Emblema Volvo Aplicação: FH/FM Grupo: CABINE - Acabamento</p>	<p>MTL10582</p>  <p>Referência: 6889582 Descrição: Emblema Transversal (3 PARTES) Aplicação: NL/EDC Grupo: CABINE - Acabamento</p>	<p>MTL12567</p>  <p>Referência: 20360567 Descrição: Emblema Transversal (1994 a 2003) Aplicação: FH/FM Grupo: CABINE - Acabamento</p>
<p>MTL10600</p>  <p>Referência: 20453600 Descrição: Emblema Transversal (2004 a 2009) Aplicação: FH/FM Grupo: CABINE - Acabamento</p>	<p>MTL12969</p>  <p>Referência: 82322969 Descrição: Emblema Transversal (2010 a 2015) Aplicação: FH/FM Grupo: CABINE - Acabamento</p>	<p>MTL10668</p>  <p>Referência: 20529668 Descrição: Acabamento Espelho LE (2004 a 2014) Aplicação: FH/NH/FM Grupo: CABINE - Acabamento</p>	<p>MTL13672</p>  <p>Referência: 20529672 Descrição: Acabamento Espelho LD (2004 a 2014) Aplicação: FH/NH/FM Grupo: CABINE - Acabamento</p>
<p>MTL10676</p>  <p>Referência: 20453676 Descrição: Acabamento Pára-choque LE (2005...) Aplicação: FH12/FH13 Grupo: CABINE - Acabamento</p>	<p>MTL11677</p>  <p>Referência: 20453677 Descrição: Acabamento Pára-choque LD (2005...) Aplicação: FH12/FH13 Grupo: CABINE - Acabamento</p>	<p>MTL11626</p>  <p>Referência: 20425626 Descrição: Acabamento Pára-choque LE (2004 a 2014) Aplicação: FH/FM Grupo: CABINE - Acabamento</p>	<p>MTL11627</p>  <p>Referência: 20425627 Descrição: Acabamento Pára-choque LD (2004 a 2014) Aplicação: FH/FM Grupo: CABINE - Acabamento</p>
<p>MTL10684</p>  <p>Referência: 20453684 Descrição: Tampa Pára-choque (2004 a 2014) Aplicação: FH/FM Grupo: CABINE - Acabamento</p>	<p>MTL10332</p>  <p>Referência: 20742332 Descrição: Tampa Pára-choque LD (2006 a 2012) Aplicação: VM Grupo: CABINE - Acabamento</p>	<p>MTL12451</p>  <p>Referência: 20742451 Descrição: Tampa Pára-choque LE (2006 a 2012) Aplicação: VM Grupo: CABINE - Acabamento</p>	<p>MTL11853</p>  <p>Referência: 1500853 Descrição: Suporte Vidro (...1989) Aplicação: NL10/12 Grupo: CABINE - Acabamento</p>
<p>MTL10569</p>  <p>Referência: 1062569 Descrição: Haste Maior Porta LE (2005...) Aplicação: FH/FM/FMX Grupo: CABINE - Acabamento</p>	<p>MTL10570</p>  <p>Referência: 1062570 Descrição: Haste Maior Porta LD (2005...) Aplicação: FH/FM/FMX Grupo: CABINE - Acabamento</p>	<p>MTL10567</p>  <p>Referência: 1062567 Descrição: Haste Menor Porta LE (2005...) Aplicação: FH/FM/FMX Grupo: CABINE - Acabamento</p>	<p>MTL10568</p>  <p>Referência: 1062568 Descrição: Haste Menor Porta LD (2005...) Aplicação: FH/FM/FMX Grupo: CABINE - Acabamento</p>

<p>MTL10976</p>  <p>Referência: 8143976 Descrição: Suporte Abraçadeira Haste Porta (2005...) Aplicação: FH/FM/FMX Grupo: CABINE - Acabamento</p>	<p>MTL13978</p>  <p>Referência: 1664978 Descrição: Grade Admissão Ar Capô LE Aplicação: NL/EDC Grupo: CABINE - Acabamento</p>	<p>MTL11979</p>  <p>Referência: 1664979 Descrição: Grade Admissão Ar Capô LD Aplicação: NL/EDC Grupo: CABINE - Acabamento</p>	<p>MTL11898</p>  <p>Referência: 6884898 Descrição: Grade Entrada Ar Cabine Aplicação: NL/EDC Grupo: CABINE - Acabamento</p>
<p>MTL10166</p>  <p>Referência: 8084166 Descrição: Grade Entrada Ar Capô Aplicação: NH Grupo: CABINE - Acabamento</p>	<p>MTL11509</p>  <p>Referência: 1063509 Descrição: Grade Frontal Inferior (1994 a 2003) Aplicação: FH/FM Grupo: CABINE - Acabamento</p>	<p>MTL11690</p>  <p>Referência: 20353690 / 21425186 Descrição: Tampa Redonda Grade (2004 a 2014) Aplicação: FH/FM/FMX Grupo: CABINE - Acabamento</p>	<p>MTL11707</p>  <p>Referência: 20529707 Descrição: Tampa Inferior Grade Dianteira LE (2004 a 2009) Aplicação: NL/EDC Grupo: CABINE - Acabamento</p>
<p>MTL11708</p>  <p>Referência: 20529708 Descrição: Tampa Inferior Grade Dianteira LD (2004 a 2009) Aplicação: FH/FM Grupo: CABINE - Acabamento</p>	<p>MTL12705</p>  <p>Referência: 20529705 Descrição: Tampa Superior Grade Dianteira LE (2004 a 2009) Aplicação: FH/FM Grupo: CABINE - Acabamento</p>	<p>MTL12706</p>  <p>Referência: 20529706 Descrição: Tampa Superior Grade Dianteira LD (2004 a 2009) Aplicação: FH/FM Grupo: CABINE - Acabamento</p>	<p>MTL11439</p>  <p>Referência: 82266439 Descrição: Tampa Superior Grade Dianteira LE (2008.....) Aplicação: FM Grupo: CABINE - Acabamento</p>
<p>MTL11441</p>  <p>Referência: 82266441 Descrição: Tampa Superior Grade Dianteira LD (2008.....) Aplicação: FM Grupo: CABINE - Acabamento</p>	<p>MTL10433</p>  <p>Referência: 82248433 Descrição: Clipe Retentor Grade (2009.....) Aplicação: FH/FM Grupo: CABINE - Acabamento</p>	<p>MTL10418</p>  <p>Referência: 20425418 Descrição: Capa Lanterna Seta LE (2004 a 2008) Aplicação: FH/FM Grupo: CABINE - Acabamento</p>	<p>MTL11419</p>  <p>Referência: 20425419 Descrição: Capa Lanterna Seta LD (2004 a 2008) Aplicação: FH/FM Grupo: CABINE - Acabamento</p>
<p>MTL12289</p>  <p>Referência: 8141289 Descrição: Protetor Farol LE (1994 a 2003) Aplicação: FH/FM Grupo: CABINE - Acabamento</p>	<p>MTL13290</p>  <p>Referência: 8141290 Descrição: Protetor Farol LD (1994 a 2003) Aplicação: FH/FM Grupo: CABINE - Acabamento</p>	<p>MTL11020</p>  <p>Referência: 20507020 / 20453930 Descrição: Protetor Farol LE (2004 a 2008) Aplicação: FH/FM Grupo: CABINE - Acabamento</p>	<p>MTL12021</p>  <p>Referência: 20507021 / 20453931 Descrição: Protetor Farol LD (2004 a 2008) Aplicação: FH/FM Grupo: CABINE - Acabamento</p>
<p>MTL12484</p>  <p>Referência: 82052484 / 21451001 Descrição: Protetor Farol LE (2008 a 2014) Aplicação: FH/FM Grupo: CABINE - Acabamento</p>	<p>MTL12991</p>  <p>Referência: 82056991 / 21451002 Descrição: Protetor Farol LD (2008 a 2014) Aplicação: FH/FM Grupo: CABINE - Acabamento</p>	<p>MTL11886</p>  <p>Referência: 20452886 Descrição: Moldura Farol LE (2004 a 2009) Aplicação: FH/FM Grupo: CABINE - Acabamento</p>	<p>MTL10887</p>  <p>Referência: 20452887 Descrição: Moldura Farol LD (2004 a 2009) Aplicação: FH/FM Grupo: CABINE - Acabamento</p>

MTL11158



Referência: **82076158**
 Descrição: Moldura Farol LE (2010 a 2014)
 Aplicação: FH/FM
 Grupo: CABINE - Acabamento

MTL10266



Referência: **82086266**
 Descrição: Moldura Farol LD (2010 a 2014)
 Aplicação: FH/FM
 Grupo: CABINE - Acabamento

MTL10246



Referência: **3175246**
 Descrição: Moldura S2000r Estribo LE
 Aplicação: FH/FM
 Grupo: CABINE - Acabamento

MTL10247



Referência: **3175247**
 Descrição: Moldura S2000r Estribo LD
 Aplicação: FH/FM
 Grupo: CABINE - Acabamento

MTL10406



Referência: **3145406 / 20529638**
 Descrição: Moldura Estribo Inferior LE (2004 a 2014)
 Aplicação: FH/FM
 Grupo: CABINE - Acabamento

MTL10407



Referência: **3175407 / 20529640**
 Descrição: Moldura Estribo Inferior LD (2004 a 2014)
 Aplicação: FH/FM
 Grupo: CABINE - Acabamento

MTL11734



Referência: **20957734**
 Descrição: Pisante Estribo L.E (2006 a 2013)
 Aplicação: VM
 Grupo: CABINE - Acabamento

MTL11735



Referência: **20957735**
 Descrição: Pisante Estribo L.D (2006 a 2013)
 Aplicação: VM
 Grupo: CABINE - Acabamento

MTL15788



Referência: **20360788**
 Descrição: Plataforma Meio Inferior LE (2010 a 2014)
 Aplicação: FH/FM
 Grupo: CABINE - Acabamento

MTL13789



Referência: **20360789**
 Descrição: Plataforma Meio Inferior LD (2010 a 2014)
 Aplicação: FH/FM
 Grupo: CABINE - Acabamento

MTL11873



Referência: **24426873**
 Descrição: Maçaneta Porta S/Chave LE
 Aplicação: VM
 Grupo: CABINE - Acabamento

MTL11751



Referência: **20392751**
 Descrição: Tampa tanque Combustível C/Chave
 Aplicação: EDC/FH/NH/FM
 Grupo: CABINE - Acabamento

MTL12927



Referência: **20806927**
 Descrição: Chave Bascular Cabine
 Aplicação: FH/FM/FMX
 Grupo: CABINE - Sistema Basculamento

MTL11571



Referência: **20806928**
 Descrição: Cabo Chave Bascular Cabine
 Aplicação: FH/FM/FMX
 Grupo: CABINE - Sistema Basculamento

MTL11202



Referência: **1076202**
 Descrição: Flexível Levantar Cabine (1600mm)
 Aplicação: FH/FM/FMX
 Grupo: CABINE - Sistema Basculamento

MTL10823



Referência: **3988823**
 Descrição: Flexível Levantar Cabine (4610mm)
 Aplicação: FH/FM
 Grupo: CABINE - Sistema Basculamento

MTL11584



Referência: **20574584**
 Descrição: Flexível Levantar Cabine (4830mm)
 Aplicação: VM
 Grupo: CABINE - Sistema Basculamento

MTL12789



Referência: **1611789**
 Descrição: Batente Capo (INFERIOR)
 Aplicação: N/NL/EDC
 Grupo: CABINE - Sistema Fixação

MTL10539



Referência: **1584539**
 Descrição: Batente Capo (SUPERIOR)
 Aplicação: N/NL/EDC
 Grupo: CABINE - Sistema Fixação

MTL11394



Referência: **8081394**
 Descrição: Pino Trava do Capo
 Aplicação: NH
 Grupo: CABINE - Sistema Fixação

MTL10984



Referência: **20410984**
 Descrição: Pino Trava Grade Frontal
 Aplicação: FH/FM/FMX
 Grupo: CABINE - Sistema Fixação

MTL11745



Referência: **1076745**
 Descrição: Mancal Barra Estabilizadora
 Aplicação: FH/FM/FMX
 Grupo: CABINE - Sistema Fixação

MTL12745 / MTL10745
 (Rolto. 1ª Linha) (Rolto. Imp.)







Referência: **1076745**
 Descrição: Reparo Mancal Barra Estabilizadora (2007....)
 Aplicação: FH/FM/VM
 Grupo: CABINE - Sistema Fixação

























MTL10789



Referência: **21483789**
 Descrição: Tampa Mancal Barra Estabilizadora (2007....)
 Aplicação: FH/FM/VM
 Grupo: CABINE - Sistema Fixação









<p>MTL10348</p>  <p>Referência: 20379348 Descrição: Amortecedor Grade (2004...) Aplicação: FH /NH/FM Grupo: CABINE - Sistema Fixação</p>	<p>MTL10667</p>  <p>Referência: 8121667 Descrição: Cinta de Borracha Tanque Comb. (1,15mt) Aplicação: N10/12/NL10/12 Grupo: CABINE - Sistema Fixação</p>	<p>MTL10237</p>  <p>Referência: 20393237 Descrição: Cinta de Borracha Tanque Comb. (1,15mt x100mm) Aplicação: EDC/FH/NH/FM Grupo: CABINE - Sistema Fixação</p>	<p>MTL11275</p>  <p>Referência: 1662275 Descrição: Cinta Tanque Combustível Redondo (1440mm) Aplicação: EDC/FH/NH/FM Grupo: CABINE - Sistema Fixação</p>
<p>MTL12641</p>  <p>Referência: 20730641 Descrição: Cinta Tanque Combustível Quadrado (1650mm) Aplicação: FH/FM Grupo: CABINE - Sistema Fixação</p>	<p>MTL12731</p>  <p>Referência: 8155731 Descrição: Abraçadeira Plataforma Aplicação: FH/NH/FM Grupo: CABINE - Sistema Fixação</p>	<p>MTL11440</p>  <p>Referência: 8128440 Descrição: Abraçadeira Suporte Para-lama Aplicação: NL10/NL12/EDC Grupo: CABINE - Sistema Fixação</p>	<p>MTL10087</p>  <p>Referência: 8129087 Descrição: Abraçadeira Suporte Para-lama Aplicação: FH/NH/FM Grupo: CABINE - Sistema Fixação</p>
<p>MTL10541</p>  <p>Referência: 8137541 Descrição: Abraçadeira Suporte Para-lama Aplicação: FH/NH/FM Grupo: CABINE - Sistema Fixação</p>	<p>MTL12790</p>  <p>Referência: 20563790 Descrição: Abraçadeira Suporte Para-lama Aplicação: FH/NH/FM Grupo: CABINE - Sistema Fixação</p>	<p>MTL10705</p>  <p>Referência: 1625705 Descrição: Abraçadeira Suporte Para-lama Aplicação: FH/NH/FM Grupo: CABINE - Sistema Fixação</p>	<p>MTL12527</p>  <p>Referência: 8137527 Descrição: Suporte Fixação Para-barro (...2014) Aplicação: FH/NH/FM Grupo: CABINE - Sistema Fixação</p>
<p>MTL10849</p>  <p>Referência: 8154849 Descrição: Chapa Reforço Para-lama Aplicação: FH/NH/FM Grupo: CABINE - Sistema Fixação</p>	<p>MTL11851</p>  <p>Referência: 8154851 Descrição: Suporte Para-lama Aplicação: FH/NH/FM Grupo: CABINE - Sistema Fixação</p>	<p>MTL13465</p>  <p>Referência: 8122465 Descrição: Suporte Para-lama Aplicação: FH/NH/FM Grupo: CABINE - Sistema Fixação</p>	<p>MTL10451</p>  <p>Referência: 1077451 Descrição: Suporte Para-lama Aplicação: FH/NH/FM Grupo: CABINE - Sistema Fixação</p>
<p>MTL10528</p>  <p>Referência: 20528528 Descrição: Suporte Para-lama Cabine (DIAANTEIRO) Aplicação: FH/NH/FM Grupo: CABINE - Sistema Fixação</p>	<p>MTL10456</p>  <p>Referência: 21094456 Descrição: Suporte Para-lama Cabine (TRASEIRO) Aplicação: FH/FM Grupo: CABINE - Sistema Fixação</p>	<p>MTL10662</p>  <p>Referência: 21710662 Descrição: Suporte Para-lama Curto Dianteiro LD (2015.....) Aplicação: FH/FM/FMX Grupo: CABINE - Sistema Fixação</p>	<p>MTL11662</p>  <p>Referência: 21704165 Descrição: Suporte Para-lama Curto Dianteiro LE (2015.....) Aplicação: FH/FM/FMX Grupo: CABINE - Sistema Fixação</p>
<p>MTL11663</p>  <p>Referência: 21710671 Descrição: Suporte Para-lama Curto Traseiro LD (2015.....) Aplicação: FH/FM/FMX Grupo: CABINE - Sistema Fixação</p>	<p>MTL10663</p>  <p>Referência: 21710663 Descrição: Suporte Para-lama Curto Traseiro LE (2015.....) Aplicação: FH/FM/FMX Grupo: CABINE - Sistema Fixação</p>	<p>MTL12087</p>  <p>Referência: 99910087 Descrição: Suporte Para-lama Médio Traseiro LD (2015.....) Aplicação: FH/FM/FMX Grupo: CABINE - Sistema Fixação</p>	<p>MTL14092</p>  <p>Referência: 99910092 Descrição: Suporte Para-lama Médio Traseiro LE (2015.....) Aplicação: FH/FM/FMX Grupo: CABINE - Sistema Fixação</p>

<p>MTL10021</p>  <p>Referência: 22192021 Descrição: Tubo Suporte Para-lama C/Bucha (2015.....) Aplicação: FH/FM Grupo: CABINE - Acabamento</p>	<p>MTL10413</p>  <p>Referência: 21094413 Descrição: Tubo Suporte Para-lama S/Bucha (2015.....) Aplicação: FH/FM Grupo: CABINE - Acabamento</p>	<p>MTL10271</p>  <p>Referência: 21009271 Descrição: Bucha Suporte Para-lama (2015.....) Aplicação: FH/FM Grupo: CABINE - Acabamento</p>	<p>MTL14202</p>  <p>Referência: 21213202 Descrição: Base Suporte Para-lama Traseiro (2015.....) Aplicação: FH/FM Grupo: CABINE - Acabamento</p>
<p>MTL13202</p>  <p>Referência: 21213202 Descrição: Suporte Para-lama Traseiro Completo (2015.....) Aplicação: FH/FM Grupo: CABINE - Acabamento</p>	<p>MTL10272</p>  <p>Referência: 21090272 Descrição: Abraçadeira Suporte Para-lama (2015.....) Aplicação: FH/FM Grupo: CABINE - Acabamento</p>	<p>MTL11488</p>  <p>Referência: 20375488 Descrição: Abraç. Sup. Para-lama Tras. (110mm) (2015.....) Aplicação: FH/FM Grupo: CABINE - Acabamento</p>	<p>MTL10489</p>  <p>Referência: 20375489 Descrição: Abraç. Sup. Para-lama Tras. (127mm) (2015.....) Aplicação: FH/FM Grupo: CABINE - Acabamento</p>
<p>MTL10453</p>  <p>Referência: 21094453 Descrição: Abraçadeira Suporte Para-lama Tras. (2015.....) Aplicação: FH/FM Grupo: CABINE - Acabamento</p>	<p>MTL10454</p>  <p>Referência: 21094454 Descrição: Abraçadeira Suporte Para-lama Tras. (2015.....) Aplicação: FH/FM Grupo: CABINE - Acabamento</p>	<p>MTL13196</p>  <p>Referência: 965196 Descrição: Kit Parafuso Suporte Para-lama (2015.....) Aplicação: FH/FM Grupo: CABINE - Acabamento</p>	<p>MTL10853</p>  <p>Referência: 8154853 Descrição: Suporte Placa e Lanterna Traseira (Curto) (2012.....) Aplicação: FH/FM/FMX Grupo: CABINE - Acabamento</p>
<p>MTL10256</p>  <p>Referência: 8158256 Descrição: Abraçadeira Suporte Para-lama Tras. (2015.....) Aplicação: FH/FM Grupo: CABINE - Acabamento</p>	<p>MTL10193</p>  <p>Referência: 20822193 Descrição: Suporte Placa e Lanterna Traseira (2010.....) Aplicação: FH/FM/FMX Grupo: CABINE - Acabamento</p>	<p>MTL10050</p>  <p>Referência: 20442050 / 1629389 Descrição: Flande Acoplamento Reboque (...2014) Aplicação: FH/NH/FM Grupo: CABINE - Sistema Reboque</p>	<p>MTL10488</p>  <p>Referência: 20410488 / 1629391 Descrição: Eixo acoplamento Flange Reboque (...2014) Aplicação: FH/NH/FM Grupo: CABINE - Sistema Reboque</p>
<p>MTL10876</p>  <p>Referência: 21313876 Descrição: Flande Acoplamento Reboque (2015.....) Aplicação: FH/FM/FMX Grupo: CABINE - Sistema Reboque</p>	<p>MTL12598</p>  <p>Referência: 21474598 Descrição: Eixo acoplamento Flange Reboque (2015.....) Aplicação: FH/FM/FMX Grupo: CABINE - Sistema Reboque</p>	<p>MTL10625</p>  <p>Referência: 8141727 Descrição: Batente Inferior Cabine (CABINE ALTA) Aplicação: FH/FM Grupo: CABINE - Sistema Suspensão</p>	<p>MTL10868</p>  <p>Referência: 20712868 Descrição: Amortecedor Traseiro Aplicação: VM Grupo: CABINE - Sistema Suspensão</p>
<p>MTL12849</p>  <p>Referência: 3198849 Descrição: Amortecedor Horizontal Cabine Aplicação: FH/FM Grupo: CABINE - Sistema Suspensão</p>	<p>MTL10859</p>  <p>Referência: 3198859 Descrição: Amortecedor Traseiro Cabine C/Mola (1998 a 2005) Aplicação: FH/FM Grupo: CABINE - Sistema Suspensão</p>	<p>MTL12877</p>  <p>Referência: 20578877 / 25379081 Descrição: Amortecedor Dianteiro Aplicação: VM Grupo: CABINE - Sistema Suspensão</p>	<p>MTL12925</p>  <p>Referência: 21111925 Descrição: Amortecedor Dianteiro Cabine C/Mola (2010 a 2015) Aplicação: FH/FM Grupo: CABINE - Sistema Suspensão</p>

























<p>MTL11699</p>  <p>Referência: 1075699 Descrição: Bucha Repairo Susp. Cabine Aplicação: FH/FM/FMX Grupo: CABINE - Sistema Suspensão</p>	<p>MTL11836</p>  <p>Referência: 3198836 Descrição: Kit Borracha Amortecedor Dianteiro (2004.....) Aplicação: FH/FM Grupo: CABINE - Sistema Suspensão</p>	<p>MTL12358</p>  <p>Referência: 1075358 Descrição: Mola Amortecedor Dianteiro (.....2003) Aplicação: FH/FM Grupo: CABINE - Sistema Suspensão</p>	<p>MTL11355</p>  <p>Referência: 1075355 Descrição: Mola Amortecedor Dianteiro (2004 a 2015) Aplicação: FH/FM Grupo: CABINE - Sistema Suspensão</p>
<p>MTL10601</p>  <p>Referência: 1620601 Descrição: Mola Suspensão cabine (TRASEIRO) Aplicação: N/NL/EDC Grupo: CABINE - Sistema Suspensão</p>	<p>MTL12097</p>  <p>Referência: 25379097 Descrição: Mola Suspensão cabine Aplicação: VM Grupo: CABINE - Sistema Suspensão</p>	<p>MTL12256</p>  <p>Referência: 20428256 Descrição: Suporte Suspensão Cabine/Chassi LE (2010 a 2014) Aplicação: FH/FM/FMX Grupo: CABINE - Sistema Suspensão</p>	<p>MTL12257</p>  <p>Referência: 20428257 Descrição: Suporte Suspensão Cabine/Chassi LD (2010 a 2014) Aplicação: FH/FM/FMX Grupo: CABINE - Sistema Suspensão</p>
<p>MTL10157</p>  <p>Referência: 940157 Descrição: Porca Prisioneiro Capa Seca (7/8) Aplicação: N/NL/EDC/FH/NH/FM Grupo: CÂMBIO / EMBREAGEM</p>	<p>MTL11104</p>  <p>Referência: 953104 Descrição: Prisioneiro Capa Seca (M12x75mm) Aplicação: FH/NH/FM Grupo: CÂMBIO / EMBREAGEM</p>	<p>MTL10525</p>  <p>Referência: 953525 Descrição: Prisioneiro Capa Seca (76mm) Aplicação: N/ NL/ EDC Grupo: CÂMBIO / EMBREAGEM</p>	<p>MTL11526</p>  <p>Referência: 953526 Descrição: Prisioneiro Capa Seca (82mm) Aplicação: N/ NL/ EDC Grupo: CÂMBIO / EMBREAGEM</p>
<p>MTL10530</p>  <p>Referência: 953530 Descrição: Prisioneiro Capa Seca (101mm) Aplicação: N/ NL/ EDC Grupo: CÂMBIO / EMBREAGEM</p>	<p>MTL10709</p>  <p>Referência: 959709 Descrição: Parafuso travessa cambio (16x1,50x30mm) Aplicação: N/ NL/ EDC Grupo: CÂMBIO / EMBREAGEM</p>	<p>MTL10291</p>  <p>Referência: 1586291 Descrição: Mola Retorno Pedal Embreagem Aplicação: NL10/NL12/EDC Grupo: CÂMBIO / EMBREAGEM</p>	<p>MTL10666</p>  <p>Referência: 8189666 / 1628381 Descrição: Mola Retorno Pedal Embreagem Aplicação: FH/NH/FM Grupo: CÂMBIO / EMBREAGEM</p>
<p>MTL10995</p>  <p>Referência: 20489995 Descrição: Eixo Varão Alavanca Caixa Cambio Aplicação: VM Grupo: CÂMBIO / EMBREAGEM</p>	<p>MTL11927</p>  <p>Referência: 8171927 Descrição: Bucha Alavanca Caixa Cambio Aplicação: FH/NH/FM Grupo: CÂMBIO / EMBREAGEM</p>	<p>MTL10931</p>  <p>Referência: 8171931 Descrição: Bucha Eferica Caixa Cambio Aplicação: FH/NH/FM Grupo: CÂMBIO / EMBREAGEM</p>	<p>MTL11932</p>  <p>Referência: 8171932 Descrição: Bucha Soquete Caixa Cambio Aplicação: FH/NH/FM Grupo: CÂMBIO / EMBREAGEM</p>
<p>MTL10592</p>  <p>Referência: 6888592 Descrição: Eixo Garfo Embreagem (CAIXA ZF) Aplicação: N/ NL/ EDC Grupo: CÂMBIO / EMBREAGEM</p>	<p>MTL10680</p>  <p>Referência: 6882680 Descrição: Retentor Garfo Embreagem (CAIXA ZF) Aplicação: N/ NL/ EDC Grupo: CÂMBIO / EMBREAGEM</p>	<p>MTL11507 / MTL10507 (Rolto. 1ª Linha) (Rolto. Imp.)</p>  <p>Referência: 183507 Descrição: Reparo Eixo Embreagem (CAIXA ZF) Aplicação: N/ NL/ EDC Grupo: CÂMBIO / EMBREAGEM</p>	<p>MTL12502 / MTL10502 (Rolto. 1ª Linha) (Rolto. Imp.)</p>  <p>Referência: 183502 Descrição: Rolamento Eixo Garfo Embreagem (CAIXA ZF) Aplicação: N/NL/EDC Grupo: CÂMBIO / EMBREAGEM</p>

<p>MTL12701</p>  <p>Referência: 184701 Descrição: Rolamento Agulha Trambulador (CAIXA ZF) Aplicação: NL10/NL12/EDC Grupo: CÂMBIO / EMBREAGEM</p>	<p>MTL10134</p>  <p>Referência: 1655134 Descrição: Atuador Garfo Embreagem (CAIXA ZF) Aplicação: NL10/NL12/EDC Grupo: CÂMBIO / EMBREAGEM</p>	<p>MTL12134</p>  <p>Referência: 1655134 Descrição: Atuador Garfo Embreagem Bucha Bronze (CAIXA ZF) Aplicação: CÂMBIO / EMBREAGEM Grupo: CABINE - Acabamento</p>	<p>MTL10965</p>  <p>Referência: 3191965 Descrição: Atuador Garfo Embreagem (CAIXA VT) Aplicação: FH/NH/FM Grupo: CÂMBIO / EMBREAGEM</p>
<p>MTL10319</p>  <p>Referência: 3150319 Descrição: Bucha Garfo Embreagem (CAIXA VT) Aplicação: FH/NH/FM Grupo: CÂMBIO / EMBREAGEM</p>	<p>MTL10010</p>  <p>Referência: 20851010 Descrição: Diafragma Rotula Garfo Embreagem (CAIXA VT) Aplicação: FH/NH/FM Grupo: CÂMBIO / EMBREAGEM</p>	<p>MTL10212</p>  <p>Referência: 20806212 Descrição: Rotula Garfo Embreagem (CAIXA VT) Aplicação: FH/NH/FM Grupo: CÂMBIO / EMBREAGEM</p>	<p>MTL15212</p>  <p>Referência: 20806212 Descrição: Kit Rótula do Garfo Embreagem (CAIXA VT) Aplicação: FH/NH/FM Grupo: CÂMBIO / EMBREAGEM</p>
<p>MTL14212</p>  <p>Referência: 20806212 Descrição: Reparo Rótula do Garfo Embreagem (CAIXA VT) Aplicação: FH/NH/FM Grupo: CÂMBIO / EMBREAGEM</p>	<p>MTL12367</p>  <p>Referência: 966367 Descrição: Parafuso Garfo Embreagem (CAIXA VT) Aplicação: FH/NH/FM Grupo: CÂMBIO / EMBREAGEM</p>	<p>MTL10966</p>  <p>Referência: 3191966 Descrição: Garfo Embreagem (CAIXA VT) Aplicação: FH/NH/FM Grupo: CÂMBIO / EMBREAGEM</p>	<p>MTL10031</p>  <p>Referência: 8172031 Descrição: Garfo Embreagem (CAIXA VT...2004) Aplicação: FH/NH/FM Grupo: CÂMBIO / EMBREAGEM</p>
<p>MTL11964</p>  <p>Referência: 949964 Descrição: Garfo Servo Embreagem (100mm) Aplicação: N/NL/EDC/FH/NH/FM Grupo: CÂMBIO / EMBREAGEM</p>	<p>MTL11416</p>  <p>Referência: 8128416 Descrição: Flexível Embreagem (CILINDRO AO SERVO) Aplicação: N/ NL/ EDC Grupo: CÂMBIO / EMBREAGEM</p>	<p>MTL11290</p>  <p>Referência: 20443290 Descrição: Flexível Embreagem (3020mm) Aplicação: FH/NH/FM/VM Grupo: CÂMBIO / EMBREAGEM</p>	<p>MTL10292</p>  <p>Referência: 20443292 Descrição: Flexível Embreagem (3320mm) Aplicação: FH/NH/FM/VM Grupo: CÂMBIO / EMBREAGEM</p>
<p>MTL11246</p>  <p>Referência: 20835246 Descrição: Cilindro Embreagem C/Reservatório Aplicação: FH/FM/FMX Grupo: CÂMBIO / EMBREAGEM</p>	<p>MTL10072</p>  <p>Referência: 1573072 Descrição: Tampa Reservatório Fluido Embreagem Aplicação: N/NL Grupo: CÂMBIO / EMBREAGEM</p>	<p>MTL10363</p>  <p>Referência: 1527363 / ZF-1295298932 Descrição: Tampa Cilindro Freio Caixa (CAIXA ZF - INJETADO) Aplicação: N/NL/EDC/FH/NH/FM Grupo: CÂMBIO / EMBREAGEM</p>	<p>MTL10816</p>  <p>Referência: 1526816 / ZF-1296312042 Descrição: Caneco Reduzida (CAIXA ZF - INJETADO) Aplicação: N/NL/EDC/FH/NH/FM Grupo: CÂMBIO / EMBREAGEM</p>
<p>MTL11976</p>  <p>Referência: 1521976 Descrição: Caneco Reduzida (CAIXA VT) Aplicação: FH/NH/FM Grupo: CÂMBIO / EMBREAGEM</p>	<p>MTL11239</p>  <p>Referência: 1655239 Descrição: Caneco Transferencia (CAIXA VT) Aplicação: FH/NH/FM Grupo: CÂMBIO / EMBREAGEM</p>	<p>MTL11816</p>  <p>Referência: 1526816RP Descrição: Reparo Caneco Reduzida (CAIXA ZF) Aplicação: N/NL/EDC/FH/NH/FM Grupo: CÂMBIO / EMBREAGEM</p>	<p>MTL12363</p>  <p>Referência: 1527363RP Descrição: Reparo Caneco Transfência (CAIXA ZF) Aplicação: N/NL/EDC/FH/NH/FM Grupo: CÂMBIO / EMBREAGEM</p>

<p>MTL10575</p>  <p>Referência: 3092575 Descrição: Reparo Caneco Reduzida (CAIXA VT) Aplicação: FH/NH/FM Grupo: CÂMBIO / EMBREAGEM</p>	<p>MTL10230</p>  <p>Referência: 3093230 Descrição: Reparo Caneco Transferência (CAIXA VT) Aplicação: FH/NH/FM Grupo: CÂMBIO / EMBREAGEM</p>	<p>MTL11564</p>  <p>Referência: 1521564 Descrição: Junta Moringa (CAIXA VT) Aplicação: FH/NH/FM Grupo: CÂMBIO / EMBREAGEM</p>	<p>MTL10948</p>  <p>Referência: 1652948 Descrição: Trava Bomba Oleo (CAIXA VT) Aplicação: (CAIXA VT) Grupo: CÂMBIO / EMBREAGEM</p>
<p>MTL12716</p>  <p>Referência: 20944716 Descrição: Trava Engrenagem Solar (CAIXA VT) Aplicação: (CAIXA VT) Grupo: CÂMBIO / EMBREAGEM</p>	<p>MTL10683</p>  <p>Referência: 1526683 Descrição: Trava Bi-partido (CAIXA ZF) Aplicação: N/NL/EDC/FH/NH/FM Grupo: CÂMBIO / EMBREAGEM</p>	<p>MTL10863</p>  <p>Referência: 6889863 Descrição: Chapa Segurança Flange Saida (CAIXA ZF) Aplicação: N/NL/EDC/FH/NH/FM Grupo: CÂMBIO / EMBREAGEM</p>	<p>MTL10762</p>  <p>Referência: 1526762 Descrição: Tubo Lubrificação (CAIXA ZF) Aplicação: N/NL/EDC/FH/NH/FM Grupo: CÂMBIO / EMBREAGEM</p>
<p>MTL10383</p>  <p>Referência: 99626383 Descrição: Kit Trava Segurança (CAIXA ZF) Aplicação: N/NL/EDC/FH/NH/FM Grupo: CÂMBIO / EMBREAGEM</p>	<p>MTL12701</p>  <p>Referência: 184701 Descrição: Rolamento Agulha Trambulador (CAIXA ZF) Aplicação: NL10/NL12/EDC Grupo: CÂMBIO / EMBREAGEM</p>	<p>MTL11746</p>  <p>Referência: 1521746 Descrição: Junta Trambulador (CAIXA VT) Aplicação: FH/NH/FM Grupo: CÂMBIO / EMBREAGEM</p>	<p>MTL13745</p>  <p>Referência: 1521745 Descrição: Junta Trambulador (CAIXA VT) Aplicação: FH/NH/FM Grupo: CÂMBIO / EMBREAGEM</p>
<p>MTL11992</p>  <p>Referência: 6885992 Descrição: Junta Caixa Cambio (CAIXA ZF) Aplicação: N/NL/EDC/FH/NH/FM Grupo: CÂMBIO / EMBREAGEM</p>	<p>MTL10441</p>  <p>Referência: 22117441 Descrição: Chicote Caixa Cambio I-Shift Aplicação: FH/FM/FMX Grupo: CÂMBIO / EMBREAGEM</p>	<p>MTL10391</p>  <p>Referência: 21380391 Descrição: Conexão Receptor Caixa transmissão Aplicação: FH/FM/FMX Grupo: CÂMBIO / EMBREAGEM</p>	<p>MTL10327</p>  <p>Referência: 20483327 Descrição: Tampa Cilindro Freio Caixa (CAIXA I-SHIFT) Aplicação: FH/FM/FMX Grupo: CÂMBIO / EMBREAGEM</p>
<p>MTL12252</p>  <p>Referência: 20785252 Descrição: Junta Tampa (I-SHIFT) Aplicação: FH/FM Grupo: CÂMBIO / EMBREAGEM</p>	<p>MTL11695</p>  <p>Referência: 21244695 Descrição: Junta Tampa (I-SHIFT) Aplicação: FH/FM Grupo: CÂMBIO / EMBREAGEM</p>	<p>MTL10040</p>  <p>Referência: 20779040 Descrição: Filtro Caixa (I-SHIFT ...2004) Aplicação: FH/FM Grupo: CÂMBIO / EMBREAGEM</p>	<p>MTL10711</p>  <p>Referência: 20366711 Descrição: Moringa Cambio (CAIXA VT) Aplicação: FH/NH/FM Grupo: CÂMBIO / EMBREAGEM</p>
<p>MTL12981</p>  <p>Referência: 1655981 Descrição: Manopla Alavanca Cambio (CAIXA ZF) Aplicação: NL10/NL12/EDC Grupo: CÂMBIO / EMBREAGEM</p>	<p>MTL11063</p>  <p>Referência: 20488063 Descrição: Manopla Alavanca Cambio (CAIXA ZF) Aplicação: FH/NH/FM Grupo: CÂMBIO / EMBREAGEM</p>	<p>MTL10052</p>  <p>Referência: 20488052 Descrição: Manopla Alavanca Cambio (CAIXA VT - 6 Marcha) Aplicação: FH/NH/FM Grupo: CÂMBIO / EMBREAGEM</p>	<p>MTL10535</p>  <p>Referência: 21024535 Descrição: Manopla Alavanca Cambio (CAIXA I-SHIFT) Aplicação: FH/NH/FM/FMX/VM Grupo: CÂMBIO / EMBREAGEM</p>

<p>MTL10899</p>  <p>Referência: 1069899 Descrição: Mola Superior Alavanca Cambio (CAIXA VT) Aplicação: FH/FM Grupo: CÂMBIO / EMBREAGEM</p>	<p>MTL10181</p>  <p>Referência: 1668181 Descrição: Mola Inferior Alavanca Cambio (CAIXA VT) Aplicação: FH/FM Grupo: CÂMBIO / EMBREAGEM</p>	<p>MTL10918</p>  <p>Referência: 1669318 Descrição: Cinta Superior Fixação Alavanca (CAIXA VT) Aplicação: FH/FM Grupo: CÂMBIO / EMBREAGEM</p>	<p>MTL12319</p>  <p>Referência: 1669319 Descrição: Cinta Inferior Fixação Alavanca (CAIXA VT) Aplicação: FH/FM Grupo: CÂMBIO / EMBREAGEM</p>
<p>MTL11179</p>  <p>Referência: 1668179 Descrição: Terminal Alavanca (CAIXA ZF) Aplicação: FH/NH/FM Grupo: CÂMBIO / EMBREAGEM</p>	<p>MTL10233</p>  <p>Referência: 6889233 Descrição: Terminal Alavanca (CAIXA ZF) Aplicação: N/NL/EDC Grupo: CÂMBIO / EMBREAGEM</p>	<p>MTL10394</p>  <p>Referência: 8123394 Descrição: Guarda Pó Alavanca (CAIXA ZF) Aplicação: N/NL Grupo: CÂMBIO / EMBREAGEM</p>	<p>MTL11596</p>  <p>Referência: 20383596 Descrição: Guarda Pó Alavanca Superior Aplicação: FH/FM Grupo: CÂMBIO / EMBREAGEM</p>
<p>MTL11598</p>  <p>Referência: 20385598 Descrição: Guarda Pó Alavanca Inferior Aplicação: FH/FM Grupo: CÂMBIO / EMBREAGEM</p>	<p>MTL12701</p>  <p>Referência: 184701 Descrição: Rolamento Agulha Trambador (CAIXA ZF) Aplicação: NL10/NL12/EDC/FH/NH/FM Grupo: CÂMBIO / EMBREAGEM</p>	<p>MTL11927</p>  <p>Referência: 8171927 Descrição: Bucha Alavanca Caixa Cambio (CAIXA VT) Aplicação: FH/NH/FM Grupo: CÂMBIO / EMBREAGEM</p>	<p>MTL10931</p>  <p>Referência: 8171931 Descrição: Bucha Esférica Caixa Cambio (CAIXA VT) Aplicação: FH/NH/FM Grupo: CÂMBIO / EMBREAGEM</p>
<p>MTL11932</p>  <p>Referência: 8171932 Descrição: Bucha Soquete Caixa Cambio (CAIXA VT) Aplicação: FH/NH/FM Grupo: CÂMBIO / EMBREAGEM</p>	<p>MTL11930</p>  <p>Referência: 8171930 Descrição: Reparo Alavanca Caixa Cambio (CAIXA VT) Aplicação: FH/NH/FM/FMX Grupo: CÂMBIO / EMBREAGEM</p>	<p>MTL11968</p>  <p>Referência: 20366968 / 3191939 Descrição: Junta Esférica Alavanca Cambio (CAIXA VT) Aplicação: FH/FM Grupo: CÂMBIO / EMBREAGEM</p>	<p>MTL11969</p>  <p>Referência: 20366969 / 3191939 Descrição: Reparo Junta Esférica Cambio (CAIXA VT) Aplicação: FH/FM Grupo: CÂMBIO / EMBREAGEM</p>
<p>MTL12212</p>  <p>Referência: 20561212 Descrição: Reparo Alavanca Caixa Cambio (CAIXA EATON) Aplicação: VM Grupo: CÂMBIO / EMBREAGEM</p>	<p>MTL10855</p>  <p>Referência: 21002855 Descrição: Cabo Cambio (Prata) (CAIXA VT) Aplicação: FM Grupo: CÂMBIO / EMBREAGEM</p>	<p>MTL10856</p>  <p>Referência: 21002856 Descrição: Cabo Cambio (Preto) (CAIXA VT) Aplicação: FM Grupo: CÂMBIO / EMBREAGEM</p>	<p>MTL10865</p>  <p>Referência: 21002865 Descrição: Cabo Cambio (Prata) (CAIXA VT) Aplicação: FH Grupo: CÂMBIO / EMBREAGEM</p>
<p>MTL10866</p>  <p>Referência: 21002866 Descrição: Cabo Cambio (Preto) (CAIXA VT) Aplicação: FH Grupo: CÂMBIO / EMBREAGEM</p>	<p>MTL10973</p>  <p>Referência: 20700973 Descrição: Cabo Cambio (Prata) (CAIXA VT) Aplicação: NH Grupo: CÂMBIO / EMBREAGEM</p>	<p>MTL10974</p>  <p>Referência: 20700974 Descrição: Cabo Cambio (Preto) (CAIXA VT) Aplicação: NH Grupo: CÂMBIO / EMBREAGEM</p>	<p>MTL12642</p>  <p>Referência: 20366642 Descrição: Bujão Dreno Caixa Cambio (Bronze) (CAIXA VT) Aplicação: FH/NH/FM Grupo: CÂMBIO / EMBREAGEM</p>

<p>MTL12449</p>  <p>Referência: 1521449 Descrição: Porca Eixo Principal (AÇO) (CAIXA VT) (AÇO) Aplicação: FH/NH/FM/FMX Grupo: CÂMBIO / EMBREAGEM</p>	<p>MTL10746</p>  <p>Referência: 1526746 Descrição: Porca Eixo Principal (AÇO) (CAIXA ZF) (AÇO) Aplicação: N/NL/EDC/FH/NH/FM Grupo: CÂMBIO / EMBREAGEM</p>	<p>MTL10775</p>  <p>Referência: 1662775 Descrição: Porca Eixo Principal (AÇO) (CAIXA ZF) (AÇO) Aplicação: N/NL/EDC/FH/NH/FM Grupo: CÂMBIO / EMBREAGEM</p>	<p>MTL10574</p>  <p>Referência: 351574 Descrição: Mangueira Radiador Óleo (CAIXA ZF) Aplicação: N/NL/EDC/FH/NH/FM Grupo: CÂMBIO / EMBREAGEM</p>
<p>MTL10303</p>  <p>Referência: 20589303 Descrição: Mangueira Radiador Óleo (CAIXA VT) Aplicação: FH/FM/FMX Grupo: CÂMBIO / EMBREAGEM</p>	<p>MTL10686</p>  <p>Referência: 20968686 Descrição: Mangueira Radiador Óleo (CAIXA VT) Aplicação: FH/NH/FM Grupo: CÂMBIO / EMBREAGEM</p>	<p>MTL10268</p>  <p>Referência: 267268 Descrição: Retentor Eixo Piloto (CAIXA SR) Aplicação: FH/NH/FM Grupo: CÂMBIO / EMBREAGEM</p>	<p>MTL10025</p>  <p>Referência: 20476025 Descrição: Retentor Eixo Piloto (CAIXA VT) Aplicação: FH/NH/FM/VM Grupo: CÂMBIO / EMBREAGEM</p>
<p>MTL11305</p>  <p>Referência: 20791305 Descrição: Retentor Eixo Traseiro (CAIXA VT) Aplicação: FH/NH/FM Grupo: CÂMBIO / EMBREAGEM</p>	<p>MTL10828</p>  <p>Referência: 1526828 Descrição: Retentor Eixo Traseiro Interno (CAIXA ZF) Aplicação: N/NL/EDC/FH/NH/FM Grupo: CÂMBIO / EMBREAGEM</p>	<p>MTL11829</p>  <p>Referência: 1526829 Descrição: Retentor Eixo Traseiro Externo (CAIXA ZF) Aplicação: N/NL/EDC/FH/NH/FM Grupo: CÂMBIO / EMBREAGEM</p>	<p>MTL10156</p>  <p>Referência: 1655136 Descrição: Válvula Split (CAIXA ZF/SR) Aplicação: FH/NH/FM Grupo: CÂMBIO / EMBREAGEM</p>
<p>MTL10231</p>  <p>Referência: 1672231 Descrição: Válvula Inibidora (Moderna) (CAIXA VT) Aplicação: FH/NH/FM Grupo: CÂMBIO / EMBREAGEM</p>	<p>MTL10627</p>  <p>Referência: 81726217 Descrição: Válvula Inibidora (Antiga) (CAIXA VT) Aplicação: FH/NH/FM Grupo: CÂMBIO / EMBREAGEM</p>	<p>MTL10252</p>  <p>Referência: 20590252 Descrição: Válvula Transferência (Raquete) (CAIXA VT) Aplicação: FH/NH/FM Grupo: CÂMBIO / EMBREAGEM</p>	<p>MTL11168</p>  <p>Referência: 20775168 Descrição: Válvula Relê C/Bujão (CAIXA VT) Aplicação: FH/NH/FM Grupo: CÂMBIO / EMBREAGEM</p>
<p>MTL10173</p>  <p>Referência: 20775173 Descrição: Válvula Relê S/Bujão (CAIXA VT) Aplicação: FH/NH/FM Grupo: CÂMBIO / EMBREAGEM</p>	<p>MTL13020</p>  <p>Referência: 979020 Descrição: Porca Parafuso Cardan (M14x2,00) Aplicação: FH/NH/FM Grupo: CARDAN</p>	<p>MTL10102</p>  <p>Referência: 994102 Descrição: Parafuso Cardan (AÇO 10.9) Aplicação: FMX Grupo: CARDAN</p>	<p>MTL10078</p>  <p>Referência: 25339078 Descrição: Porca Parafuso Cardan (M14x1,50) Aplicação: FMX Grupo: CARDAN</p>
<p>MTL10989</p>  <p>Referência: 954989 Descrição: Porca Parafuso Cardan (7/16) Aplicação: N/NL Grupo: CARDAN</p>	<p>MTL11997</p>  <p>Referência: 945997 Descrição: Parafuso Cardan (7/16 - AÇO 10.9) Aplicação: N/NL Grupo: CARDAN</p>	<p>MTL12997</p>  <p>Referência: 945997 Descrição: Kit Parafuso Cardan (7/16 - AÇO 10.9) Aplicação: N/NL Grupo: CARDAN</p>	<p>MTL10273</p>  <p>Referência: 1672273 Descrição: Parafuso Cardan (AÇO 10.9) Aplicação: FH/NH/FM Grupo: CARDAN</p>

<p>MTL11273</p>  <p>Referência: 1672273 Descrição: Kit Parafuso Cardan (AÇO 10.9) Aplicação: FH/NH/FM Grupo: CARDAN</p>	<p>MTL14545</p>  <p>Referência: 945545 Descrição: Parafuso Cardan (3/8 - AÇO 10.9) Aplicação: N/NL/EDC Grupo: CARDAN</p>	<p>MTL13545</p>  <p>Referência: 946545 Descrição: Kit Parafuso Cardan (3/8 - AÇO 10.9) Aplicação: N/NL/EDC Grupo: CARDAN</p>	<p>MTL11676</p>  <p>Referência: 945676 Descrição: Porca Parafuso Cardan (3/8) Aplicação: N/NL/EDC Grupo: CARDAN</p>
<p>MTL11513</p>  <p>Referência: 6885513 Descrição: Trava Cruzeta Aplicação: N/NL/EDC Grupo: CARDAN</p>	<p>MTL12247</p>  <p>Referência: 1651247 Descrição: Flange Cardan Entre Eixos (6X4) (4 FÜROS) Aplicação: FH//FM/FMX Grupo: CARDAN</p>	<p>MTL11567</p>  <p>Referência: 6885567 Descrição: Flange Cardan Entre Eixos (6X4) (8 FÜROS) Aplicação: N/NL/EDC Grupo: CARDAN</p>	<p>MTL10644</p>  <p>Referência: 6885644 Descrição: Flange Cardan (12 FÜRIS) Aplicação: N/NL/EDC Grupo: CARDAN</p>
<p>MTL10657</p>  <p>Referência: 6885657 Descrição: Flange Cardan Central (6x4) (12 FÜROS) Aplicação: N/NL/EDC Grupo: CARDAN</p>	<p>MTL11207</p>  <p>Referência: 8127207 Descrição: Flange Cardan (4 FÜROS) Aplicação: FH/NH/FM Grupo: CARDAN</p>	<p>MTL10229</p>  <p>Referência: 8127229 Descrição: Flange Cardan Entre Eixos (6X4) (4 FÜROS) Aplicação: FH/NH/FM Grupo: CARDAN</p>	<p>MTL10349</p>  <p>Referência: 1612349 Descrição: Arruela Trava Cubo Dianteiro (5.5) Aplicação: N/NL/EDC Grupo: CUBO - Roda Dianteira</p>
<p>MTL10838</p>  <p>Referência: 1605838 Descrição: Arruela Trava Cubo Dianteiro (6.5) Aplicação: N/NL/EDC Grupo: CUBO - Roda Dianteira</p>	<p>MTL11701</p>  <p>Referência: 1076701 Descrição: Arruela Trava Cubo Dianteiro (NH/FM) Aplicação: FH/NH/FM Grupo: CUBO - Roda Dianteira</p>	<p>MTL12389</p>  <p>Referência: 1076389 Descrição: Arruela Trava Cubo Dianteiro (FREIO A TAMBOR) Aplicação: VM Grupo: CUBO - Roda Dianteira</p>	<p>MTL11435</p>  <p>Referência: 1607435 Descrição: Trava aranha Cubo (6.5) Aplicação: N/NL/EDC Grupo: CUBO - Roda Dianteira</p>
<p>MTL10061</p>  <p>Referência: 3038061 Descrição: Tampa cubo (ALUMINIO) Aplicação: N10/N12 (GRAXA) Grupo: CUBO - Roda Dianteira</p>	<p>MTL12123</p>  <p>Referência: 1606123 Descrição: Tampa cubo (ALUMINIO) Aplicação: N10/N12/NL10/NL12 (ÓLEO) Grupo: CUBO - Roda Dianteira</p>	<p>MTL10672</p>  <p>Referência: 3988672 Descrição: Tampa cubo (ALUMINIO) Aplicação: FH/NH/FM Grupo: CUBO - Roda Dianteira</p>	<p>MTL10551</p>  <p>Referência: 20504551 Descrição: Tampa Cubo Aplicação: VM210/24/260 Grupo: CUBO - Roda Dianteira</p>
<p>MTL11871</p>  <p>Referência: 1075871 Descrição: Trava cubo (AÇO) Aplicação: FH/NH/FM Grupo: CUBO - Roda Dianteira</p>	<p>MTL10351</p>  <p>Referência: 1612351 Descrição: Porca Cubo Óleo (AÇO 5.5 MANGA FINA) Aplicação: N/NL/EDC Grupo: CUBO - Roda Dianteira</p>	<p>MTL10586</p>  <p>Referência: 1586586 Descrição: Porca Cubo Óleo (AÇO) 6.5 MANGA GROSSA) Aplicação: FH/NH/FM Grupo: CUBO - Roda Dianteira</p>	<p>MTL10870</p>  <p>Referência: 1075870 Descrição: Porca Cubo (AÇO) Aplicação: FH/NH/FM Grupo: CUBO - Roda Dianteira</p>

<p>MTL11388</p>  <p>Referência: 1076388 Descrição: Porca Cubo Freio a Tambor (AÇO) Aplicação: VM (260/310/330) Grupo: CUBO - Roda Dianteira</p>	<p>MTL10598</p>  <p>Referência: 20424598 / 21671923 Descrição: Porca Cubo Freio a Disco (AÇO) Aplicação: FH/NH/FM/FMX Grupo: CUBO - Roda Dianteira</p>	<p>MTL10555</p>  <p>Referência: 20504555 / 20725387 Descrição: Arruela Trava Cubo Freio a Disco (210/240/260) Aplicação: VM Grupo: CUBO - Roda Dianteira</p>	<p>MTL11553</p>  <p>Referência: 20504553 Descrição: Porca Cubo (Aço) (210/240/260) Aplicação: VM Grupo: CUBO - Roda Dianteira</p>
<p>MTL10081</p>  <p>Referência: 1573081 Descrição: Parafuso Roda (7/8x85mm) Aplicação: N/NL/EDC/FH/NH/FM Grupo: CUBO - Roda Dianteira</p>	<p>MTL11515</p>  <p>Referência: 20515515 Descrição: Parafuso Roda (M22x1,5x88,5) Aplicação: FH/NH/FM Grupo: CUBO - Roda Dianteira</p>	<p>MTL10341</p>  <p>Referência: 1613341 Descrição: Retentor Cubo a Oleo (5.5) Aplicação: N/NL/EDC Grupo: CUBO - Roda Dianteira</p>	<p>MTL10611</p>  <p>Referência: 20518611 Descrição: Retentor Interno Cubo (VITON) Aplicação: VM (210/240/260) Grupo: CUBO - Roda Dianteira</p>
<p>MTL11801</p>  <p>Referência: 1614801 Descrição: Rolamento Interno (5.5) Aplicação: N/NL Grupo: CUBO - Roda Dianteira</p>	<p>MTL10254</p>  <p>Referência: 8124254 Descrição: Cubo Roda (5.5) Aplicação: N/NL Grupo: CUBO - Roda Dianteira</p>	<p>MTL16855</p>  <p>Referência: 3038855 Descrição: Cubo Roda (6.5) Aplicação: N/NL/EDC Grupo: CUBO - Roda Dianteira</p>	<p>MTL10688</p>  <p>Referência: 20550688 Descrição: Cubo Roda Ferio a Disco -260 Aplicação: VM Grupo: CUBO - Roda Dianteira</p>
<p>MTL10678</p>  <p>Referência: 20550678 Descrição: Cubo Roda Ferio a Disco (210/240) Aplicação: VM Grupo: CUBO - Roda Dianteira</p>	<p>MTL13092/ MTL12092 (Rolto. 1ª Linha) (Rolto. Imp.)</p>  <p>Referência: 20518092 Descrição: Cubo Roda Freio a Tambor (027.2....2004) Aplicação: FH/NH/FM Grupo: CUBO - Roda Dianteira</p>	<p>MTL11092</p>  <p>Referência: 20518092 Descrição: Carcaça Cubo Roda Freio a Tambor (027.2....2004) Aplicação: VM Grupo: CUBO - Roda Dianteira</p>	<p>MTL12399/ MTL11399 (Rolto. 1ª Linha) (Rolto. Imp.)</p>  <p>Referência: 20581399 Descrição: Cubo Roda Freio a Tambor (025.2 2004..) Aplicação: FH/NH/FM Grupo: CUBO - Roda Dianteira</p>
<p>MTL10399</p>  <p>Referência: 20581399 Descrição: Carcaça Cubo Roda Freio a Tambor (025.2 2004..) Aplicação: FH/NH/FM Grupo: CUBO - Roda Dianteira</p>	<p>MTL10155</p>  <p>Referência: 21228155 Descrição: Cubo Roda Freio a Tambor (310/330) Aplicação: VM Grupo: CUBO - Roda Dianteira</p>	<p>MTL13569/ MTL12569 (Rolto. 1ª Linha) (Rolto. Imp.)</p>  <p>Referência: 21116569 / 85114470 Descrição: Cubo Roda Ferio a Disco (025.2 2005..) Aplicação: FH/FM/FMX/VM Grupo: CUBO - Roda Dianteira</p>	<p>MTL14569</p>  <p>Referência: 21116569 / 85114470 Descrição: Carcaça Roda Ferio a Disco (025.2 2005..) Aplicação: FH/FM/FMX/VM Grupo: CUBO - Roda Dianteira</p>
<p>MTL11831 / MTL10831 (Rolto. 1ª Linha) (Rolto. Imp.)</p>  <p>Referência: 20967831 Descrição: Kit Rolamento Roda Aplicação: FH/NH/FM Grupo: CUBO - Roda Dianteira</p>	<p>MTL10681</p>  <p>Referência: 20550681 Descrição: Kit Rolamento Roda (210/240/260) Aplicação: VM Grupo: CUBO - Roda Dianteira</p>	<p>MTL11830</p>  <p>Referência: 20967830 Descrição: Kit Rolamento Roda (310/330) Aplicação: VM Grupo: CUBO - Roda Dianteira</p>	<p>MTL10382</p>  <p>Referência: 1522382 Descrição: Engrenagem Solar Cubo Redutor (RAN 3/4) Aplicação: N10/12/NL10/12/FH/NH/FM Grupo: CUBO - Roda Traseira</p>

<p>MTL10934</p>  <p>Referência: 273934 Descrição: Reparo Conjunto Engr. Cubo Redutor (RAN 3/4) Aplicação: N10/12/NL10/12/FH/NH/FM Grupo: CUBO - Roda Traseira</p>	<p>MTL11934</p>  <p>Referência: 273934 Descrição: Conjunto Engr. Cubo Redutor (RAN 3/4) Aplicação: N10/12/NL10/12/FH/NH/FM Grupo: CUBO - Roda Traseira</p>	<p>MTL10935</p>  <p>Referência: 273935 Descrição: Eixo Engr. Cubo Redutor (RAN 3/4) Aplicação: N10/12/NL10/12/FH/NH/FM Grupo: CUBO - Roda Traseira</p>	<p>MTL11936</p>  <p>Referência: 273936 Descrição: Jogo Rolete Engr. Cubo Redutor (RAN 3/4) Aplicação: N10/12/NL10/12/FH/NH/FM Grupo: CUBO - Roda Traseira</p>
<p>MTL10190</p>  <p>Referência: 384190 Descrição: Pista Cubo (RAN2) Aplicação: N10/12 NL10/12 Grupo: CUBO - Roda Traseira</p>	<p>MTL10354</p>  <p>Referência: 951354 Descrição: Parafuso Carcaça Cubo (RAN2) Aplicação: N10/12 NL10/12 Grupo: CUBO - Roda Traseira</p>	<p>MTL10796</p>  <p>Referência: 384796 Descrição: Prisioneiro Cubo Redutor (RAN2) Aplicação: N10/12 NL10/12 Grupo: CUBO - Roda Traseira</p>	<p>MTL10801</p>  <p>Referência: 384801 Descrição: Arruela Calço Rol Axial do Cubo Redutor (RAN2) Aplicação: N10/12 NL10/12 Grupo: CUBO - Roda Traseira</p>
<p>MTL11802</p>  <p>Referência: 384802 Descrição: Rolamento Axial do Cubo Redutor (RAN2) Aplicação: N10/12 NL10/12 Grupo: CUBO - Roda Traseira</p>	<p>MTL10804</p>  <p>Referência: 384804 Descrição: Rolamento de Agulha Cubo Redutor (RAN2) Aplicação: N10/12 NL10/13 Grupo: CUBO - Roda Traseira</p>	<p>MTL12934</p>  <p>Referência: 1077934 Descrição: Arruela Traya Cubo Traseiro (S/REDUÇÃO) Aplicação: FH/NH/FM Grupo: CUBO - Roda Traseira</p>	<p>MTL10506</p>  <p>Referência: 945506 Descrição: Anel Trava Cubo Traseiro (RAN 3/4) Aplicação: N10/12/NL10/12/FH/NH/FM Grupo: CUBO - Roda Traseira</p>
<p>MTL11255</p>  <p>Referência: 948255 Descrição: Anel Trava Cruzerta Cubo Redutor (RAN2) Aplicação: N10/N12 Grupo: CUBO - Roda Traseira</p>	<p>MTL10179</p>  <p>Referência: 191179 Descrição: Trava Aranha Cubo S/Redução (EV80/85/87/90) Aplicação: N/NL Grupo: CUBO - Roda Traseira</p>	<p>MTL10308</p>  <p>Referência: 1576308 Descrição: Pista cubo S/ Redução (EV80/85/87/90) Aplicação: N/NL Grupo: CUBO - Roda Traseira</p>	<p>MTL13308</p>  <p>Referência: 6884308 Descrição: Retentor Cubo S/Redução (EV80/85/87/90) Aplicação: N/NL Grupo: CUBO - Roda Traseira</p>
<p>MTL10373</p>  <p>Referência: 1522373 Descrição: Retentor Cubo C/Redução (RAN 3) Aplicação: N10/12/NL10/12/FH/NH/FM Grupo: CUBO - Roda Traseira</p>	<p>MTL10283</p>  <p>Referência: 1672283 Descrição: Pista Cubo (RAN 3/4) Aplicação: N10/12/NL10/12/FH/NH/FM Grupo: CUBO - Roda Traseira</p>	<p>MTL10819</p>  <p>Referência: 3192819 Descrição: Tampa Cubo (RAN 3/4) Aplicação: N10/12/NL10/12/FH/NH/FM Grupo: CUBO - Roda Traseira</p>	<p>MTL10807</p>  <p>Referência: 3094807 / 1672249 Descrição: Retentor Cubo (RAN 3/4) Aplicação: N10/12/NL10/12/FH/NH/FM Grupo: CUBO - Roda Traseira</p>
<p>MTL10178</p>  <p>Referência: 191178 Descrição: Porca Interna Cubo (S/REDUÇÃO) Aplicação: N/NL10 /12 EDC Grupo: CUBO - Roda Traseira</p>	<p>MTL11665</p>  <p>Referência: 324665 Descrição: Porca Externa Cubo (S/REDUÇÃO) Aplicação: N/NL10 /12 EDC Grupo: CUBO - Roda Traseira</p>	<p>MTL10374</p>  <p>Referência: 334374 Descrição: Porca Cubo (RAN2) Aplicação: Porca Cubo (RAN2) Grupo: CUBO - Roda Traseira</p>	<p>MTL10384</p>  <p>Referência: 1522384 Descrição: Porca Cubo (RAN 3/4) Aplicação: N10/12/NL10/12/FH/NH/FM Grupo: CUBO - Roda Traseira</p>

<p>MTL10335</p>  <p>Referência: 1076335 Descrição: Porca Cubo Aplicação: FH/NH/FM Grupo: CUBO - Roda Traseira</p>	<p>MTL10714</p>  <p>Referência: 8157714 Descrição: Trava Cubo Aplicação: FH/NH/FM Grupo: CUBO - Roda Traseira</p>	<p>MTL10088</p>  <p>Referência: 971088 Descrição: Porca Prisioneiro Cubo (M14X2,00) Aplicação: FH/NH/FM Grupo: CUBO - Roda Traseira</p>	<p>MTL10099</p>  <p>Referência: 971099 Descrição: Porca Prisioneiro (M14X1,75) Aplicação: FH/NH/FM Grupo: CUBO - Roda Traseira</p>
<p>MTL11045</p>  <p>Referência: 1591045 Descrição: Cone Prisioneiro Aplicação: FH/NH/FM Grupo: CUBO - Roda Traseira</p>	<p>MTL10028</p>  <p>Referência: 1591028 Descrição: Prisioneiro Cubo Aplicação: FH/NH/FM Grupo: CUBO - Roda Traseira</p>	<p>MTL11028</p>  <p>Referência: 1591028 Descrição: Kit Prisioneiro Cubo Aplicação: FH/NH/FM Grupo: CUBO - Roda Traseira</p>	<p>MTL10491</p>  <p>Referência: 943491 Descrição: Porca Parafuso Roda (7/8X30mm) Aplicação: N/NL/EDC/FH/NH/FM Grupo: CUBO - Roda Traseira</p>
<p>MTL12045</p>  <p>Referência: 20551045 Descrição: Porca Parafuso Roda (M22x30x1,50mm) Aplicação: FH/FM Grupo: CUBO - Roda Traseira</p>	<p>MTL11082</p>  <p>Referência: 1573082 Descrição: Parafuso Roda (7/8x102mm) Aplicação: N/NL/EDC/FH/NH/FM Grupo: CUBO - Roda Traseira</p>	<p>MTL11519</p>  <p>Referência: 20515519 Descrição: Parafuso Roda (22x1,5x105,5mm) Aplicação: FH/NH/FM Grupo: CUBO - Roda Traseira</p>	<p>MTL10942</p>  <p>Referência: 20524942 Descrição: Parafuso Roda (22x1,5x113,5mm) Aplicação: FH/NH/FM Grupo: CUBO - Roda Traseira</p>
<p>MTL11358</p>  <p>Referência: 1078358 Descrição: Reparo Trava Rolto. Cubo Aplicação: FH/NH/FM Grupo: CUBO - Roda Traseira</p>	<p>MTL10939</p>  <p>Referência: 1075939 Descrição: Anel Retentor Cubo Traseiro Ext. (MAIOR) Aplicação: FH/NH/FM Grupo: CUBO - Roda Traseira</p>	<p>MTL14656</p>  <p>Referência: 1076656 Descrição: Anel Retentor Cubo Traseiro Int. (MENOR) Aplicação: FH/NH/FM Grupo: CUBO - Roda Traseira</p>	<p>MTL12331</p>  <p>Referência: 3090331 Descrição: Retentor C/Mola Porca Cubo Roda Aplicação: N/NL Grupo: CUBO - Roda Traseira</p>
<p>MTL11043 / MTL10043 (Viton 1ª Linha) (Nítrico)</p>  <p>Referência: 3095043 Descrição: Kit Retentor Cubo Blindado Aplicação: FH/NH/FM Grupo: CUBO - Roda Traseira</p>	<p>MTL12043 (Etring)</p>  <p>Referência: 3095043 Descrição: Kit Retentor Cubo Blindado Aplicação: FH/NH/FM Grupo: CUBO - Roda Traseira</p>	<p>MTL10109</p>  <p>Referência: 20424109 Descrição: Anel Sensor ABS Aplicação: FH/NH/FM Grupo: CUBO - Roda Traseira</p>	<p>MTL10055 (Viton 1ª Linha)</p>  <p>Referência: 21036055 Descrição: Kit Retentor Cubo Blindado Aplicação: FH/FM (Moderno) Grupo: CUBO - Roda Traseira</p>
<p>MTL12952 / MTL10952 (Rolto. 1ª Linha) (Rolto. Imp.)</p>  <p>Referência: 20517952 Descrição: Cubo Roda Freio a Tambor (027.2) Aplicação: FH/NH/FM (...2004) Grupo: CUBO - Roda Dianteira</p>	<p>MTL11952</p>  <p>Referência: 20517952 Descrição: Carcaça Cubo Roda Freio a Tambor (027.2) Aplicação: FH/NH/FM (...2004) Grupo: CUBO - Roda Traseira</p>	<p>MTL13231 / MTL11231 (Rolto. 1ª Linha) (Rolto. Imp.)</p>  <p>Referência: 20535231 Descrição: Cubo Roda Freio a Tambor (025.2) Aplicação: FH/NH/FM (2004...) Grupo: CUBO - Roda Dianteira</p>	<p>MTL12231</p>  <p>Referência: 20535231 Descrição: Carcaça Cubo Roda Freio a Tambor (025.2) Aplicação: FH/NH/FM (2004...) Grupo: CUBO - Roda Traseira</p>

<p>MTL12053 / MTL10053 (Rolto. 1ª Linha) (Rolto. Imp.)</p>  <p>Referência: 20518053 / 20535244 Descrição: Cubo Roda Freio a Tambor (025.2) Aplicação: FH/NH/FM (2007..C/ABS) Grupo: CUBO - Roda Traseira</p>	<p>MTL11053</p>  <p>Referência: 20518053 / 20535244 Descrição: Carcaça Cubo Roda Freio a Tambor (025.2) Aplicação: FH/NH/FM (2007..C/ABS) Grupo: CUBO - Roda Traseira</p>	<p>MTL11263 / MTL10263 (Rolto. 1ª Linha) (Rolto. Imp.)</p>  <p>Referência: 20535263 / 85107753 Descrição: Cubo Roda Freio a Disco (025.2) Aplicação: FH/NH/FM (2007..C/ABS) Grupo: CUBO - Roda Traseira</p>	<p>MTL12263</p>  <p>Referência: 20535263 / 85107753 Descrição: Carcaça Cubo Roda Freio a Disco (025.2) Aplicação: FH/NH/FM (2007..C/ABS) Grupo: CUBO - Roda Traseira</p>
<p>MTL10177 / MTL11177 (Rolto. 1ª Linha) (Rolto. Imp.)</p>  <p>Referência: 21328177 / 21328181 Descrição: Cubo Roda Freio a Tambor C/ABS (RAN3/4) Aplicação: FH/FM /FMX Grupo: CUBO - Roda Traseira</p>	<p>MTL13177</p>  <p>Referência: 21328177 / 21328181 Descrição: Carcaça Cubo Roda Freio a Tambor C/ABS (RAN3/4) Aplicação: FH/FM /FMX Grupo: CUBO - Roda Traseira</p>	<p>MTL10244/ MTL11244 (Rolto. 1ª Linha) (Rolto. Imp.)</p>  <p>Referência: 85109244 Descrição: Cubo Roda Freio a Disco (RAN4) Aplicação: FH/FM /FMX Grupo: CUBO - Roda Traseira</p>	<p>MTL12244</p>  <p>Referência: 85109244 Descrição: Carcaça Cubo Roda Freio a Disco (RAN4) Aplicação: FH/FM /FMX Grupo: CUBO - Roda Traseira</p>
<p>MTL11716</p>  <p>Referência: 1524716 Descrição: Arruela Engrenagem Planetária (EV71/72/87) Aplicação: N/NL/FH/NH/FM Grupo: DIFERENCIAL</p>	<p>MTL10347</p>  <p>Referência: 1522347 Descrição: Arruela Engrenagem Satélite (EV71/72/87) Aplicação: N/NL/FH/NH/FM Grupo: DIFERENCIAL</p>	<p>MTL10185</p>  <p>Referência: 1523185 Descrição: Arruela Engrenagem Planetária (EV90/91) Aplicação: N/NL/FH/NH/FM Grupo: DIFERENCIAL</p>	<p>MTL10186</p>  <p>Referência: 1523186 Descrição: Arruela Engrenagem Satélite (EV90/91) Aplicação: N/NL/FH/NH/FM Grupo: DIFERENCIAL</p>
<p>MTL10983</p>  <p>Referência: 1522983 Descrição: Arruela Engrenagem Planetária (RAN2) Aplicação: N10/12/NL/EDC Grupo: DIFERENCIAL</p>	<p>MTL12550</p>  <p>Referência: 914550 Descrição: Anel Tava Diferencial 6x4 (EV90/91) Aplicação: N/NL/FH/NH/FM Grupo: DIFERENCIAL</p>	<p>MTL10484</p>  <p>Referência: 914484 Descrição: Anel Trava Porca Pinhão (Ev90) Aplicação: N/NL/FH/NH/FM Grupo: DIFERENCIAL</p>	<p>MTL10317</p>  <p>Referência: 1523317 Descrição: Arruela Trava Porca Pinhão (Ev90) Aplicação: N/NL/FH/NH/FM Grupo: DIFERENCIAL</p>
<p>MTL10992</p>  <p>Referência: 383992 Descrição: Trava Porca Pinhão (EV80/81) Aplicação: N/NL10 Grupo: DIFERENCIAL</p>	<p>MTL12734</p>  <p>Referência: 1523734 Descrição: Trava Mancal (EV90/91) Aplicação: N/NL/FH/NH/FM Grupo: DIFERENCIAL</p>	<p>MTL10990</p>  <p>Referência: 382990 Descrição: Flange Pinhao (6x4) (Ev81) Aplicação: N/NL Grupo: DIFERENCIAL</p>	<p>MTL11282</p>  <p>Referência: 1523282 Descrição: Flange Pinhao (EV80/81) Aplicação: N/NL Grupo: DIFERENCIAL</p>
<p>MTL13358</p>  <p>Referência: 1524358 Descrição: Flange Pinhao (EV90/91) Aplicação: N/NL/FH/NH/FM Grupo: DIFERENCIAL</p>	<p>MTL11812</p>  <p>Referência: 20706812 Descrição: Flange Pinhao (6x4) (Ev91) Aplicação: FH/NH/FM Grupo: DIFERENCIAL</p>	<p>MTL10677</p>  <p>Referência: 950677 Descrição: Pino Guia Caixa Satélite (EV71/72) Aplicação: N/NL/FH/NH/FM Grupo: DIFERENCIAL</p>	<p>MTL10524</p>  <p>Referência: 383524 Descrição: Defletor Oleo Pinhão (EV90/91) Aplicação: N/NL/FH/NH/FM Grupo: DIFERENCIAL</p>

MTL11338



Referência: **8171338**
Descrição: Porca Pinhão (Ev91)
Aplicação: FH/NH/FM
Grupo: DIFERENCIAL

MTL11293



Referência: **1522293**
Descrição: Porca Pinhão (Aço) (EV72/87/90)
Aplicação: NL/FH/NH/FM
Grupo: DIFERENCIAL

MTL12293



Referência: **1522293**
Descrição: Porca Pinhão (Modular) (EV72/87/90)
Aplicação: NL/FH/NH/FM
Grupo: DIFERENCIAL

MTL10279



Referência: **1522279**
Descrição: Trava Coroa (EV71/72)
Aplicação: N/NL/FH/NH/FM
Grupo: DIFERENCIAL

MTL10183



Referência: **1523183**
Descrição: Trava Coroa (EV90/EV91)
Aplicação: N/NL/FH/NH/FM
Grupo: DIFERENCIAL

MTL10861



Referência: **1524861**
Descrição: Trava Coroa (RT2610HV /RT3210HV)
Aplicação: FH/FMFMX
Grupo: DIFERENCIAL

MTL11474



Referência: **1522474**
Descrição: Parafuso Regulador Coroa (Ev90)
Aplicação: N/NL/FH/NH/FM
Grupo: DIFERENCIAL

MTL11212



Referência: **1672212**
Descrição: Parafuso Regulador Coroa (Ev91)
Aplicação: FH/NH/FM
Grupo: DIFERENCIAL

MTL11532



Referência: **948532**
Descrição: Porca Parafuso Regulador Coroa (Ev90)
Aplicação: N/NL/FH/NH/FM
Grupo: DIFERENCIAL

MTL12213



Referência: **1672213**
Descrição: Porca Parafuso Regulador Coroa (Ev91)
Aplicação: FH/NH/FM
Grupo: DIFERENCIAL

MTL12672



Referência: **1524672**
Descrição: Parafuso Coroa (EV90/91)
Aplicação: N/NL/FH/NH/FM
Grupo: DIFERENCIAL

MTL10736



Referência: **1523736**
Descrição: Porca Ajuste LE (EV90/91)
Aplicação: N/NL/FH/NH/FM
Grupo: DIFERENCIAL

MTL10737



Referência: **1523737**
Descrição: Porca Ajuste LD (EV90/91)
Aplicação: N/NL/FH/NH/FM
Grupo: DIFERENCIAL

MTL10972



Referência: **383972**
Descrição: Diafragma Bloqueiro diferencial (EV71/72/87)
Aplicação: N/NL/FH/NH/FM
Grupo: DIFERENCIAL

MTL12485




Referência: **20545485**
Descrição: Diafragma Bloqueiro diferencial (RT2610HV /RT3210HV)
Aplicação: FH/FM
Grupo: DIFERENCIAL

MTL11345



Referência: **1522345**
Descrição: Rolete Engr. Satélite (EV71/72/87/RT2610/3210)
Aplicação: N/NL/FH/NH/FM
Grupo: DIFERENCIAL

MTL13933



Referência: **273933**
Descrição: Reparo Conj. Engrenagem (EV71/72)
Aplicação: N/NL/FH/NH/FM
Grupo: DIFERENCIAL

MTL10410



Referência: **3094410**
Descrição: Reparo Conj. Engrenagem Bloqueio (EV71/72/87)
Aplicação: N/NL/FH/NH/FM
Grupo: DIFERENCIAL

MTL10581



Referência: **270581**
Descrição: Conj. Engrenagem (Ev91)
Aplicação: FH/NH/FM
Grupo: DIFERENCIAL

MTL10311



Referência: **1523311**
Descrição: Engrnagem Planetaria (Ev91)
Aplicação: FH/NH/FM
Grupo: DIFERENCIAL

MTL10642



Referência: **948642**
Descrição: Retentor Eixo Entrada 1º Dif. (EV72/87)
Aplicação: N/NL/FH/NH/FM
Grupo: DIFERENCIAL

MTL10448



Referência: **948448**
Descrição: Retentor Eixo Saída (Ev87 C/REDUÇÃO)
Aplicação: N/NL/FH/NH/FM
Grupo: DIFERENCIAL

MTL11838



Referência: **1524838**
Descrição: Retentor Eixo Saída (RT2610HV /RT3210HV)
Aplicação: FH/FM/FMX
Grupo: DIFERENCIAL

MTL10239



Referência: **1523239**
Descrição: Retentor Pinhão (EV90/91 S/REDUÇÃO)
Aplicação: N/NL/FH/NH/FM
Grupo: DIFERENCIAL

NOVO

<p>MTL10895</p>  <p>Referência: 1522895 Descrição: Retentor Pinhão(EV80/81/87) Aplicação: N/NL Grupo: DIFERENCIAL</p>	<p>MTL12069</p>  <p>Referência: 3192069 Descrição: Retentor Pinhão (EV71) Aplicação: FH/NH/FM Grupo: DIFERENCIAL</p>	<p>MTL14788</p>  <p>Referência: 183788 Descrição: Rolamento Agulha (EV72/87) Aplicação: N/NL/FH/NH/FM Grupo: DIFERENCIAL</p>	<p>MTL10632</p>  <p>Referência: 181632 Descrição: Rolamento Agulha (EV72/87) Aplicação: N/NL/FH/NH/FM Grupo: DIFERENCIAL</p>
<p>MTL10058</p>  <p>Referência: 1524058 Descrição: Rolamento Dianteiro Eixo Primario (RT2610HV /RT3210HV) Aplicação: FH/FMFMX Grupo: DIFERENCIAL</p>	<p>MTL11061</p>  <p>Referência: 1524061 Descrição: Rolamento Traseiro Eixo Primario (RT2610HV /RT3210HV) Aplicação: FH/FMFMX Grupo: DIFERENCIAL</p>	<p>MTL11283</p>  <p>Referência: 20551283 Descrição: Rolamento Pinhão (RT2610HV /RT3210HV) Aplicação: FH/FMFMX Grupo: DIFERENCIAL</p>	<p>MTL11960</p>  <p>Referência: 8172960 Descrição: Cubo Rolamento Pinhão (RTS2370A/B) Aplicação: FH/FMFMX Grupo: DIFERENCIAL</p>
<p>MTL11256</p>  <p>Referência: 1522256 Descrição: Caixa Satélite Maior (25x24) (EV71) Aplicação: EDC/FH/NH/FM/FMX Grupo: DIFERENCIAL</p>	<p>MTL11257</p>  <p>Referência: 1522257 Descrição: Caixa Satélite Maior (25x21/25x23) (EV71/72) Aplicação: EDC/FH/NH/FM/FMX Grupo: DIFERENCIAL</p>	<p>MTL11258</p>  <p>Referência: 1522258 Descrição: Caixa Satélite Maior (25x16/25x19) (EV71/72) Aplicação: EDC/FH/NH/FM/FMX Grupo: DIFERENCIAL</p>	<p>MTL10437</p>  <p>Referência: 1523437 Descrição: Caixa Satélite Menor (9x31/33-10x31/33) (EV90/91/RS1356SV/RSS1035A) Aplicação: EDC/FH/NH/FM/FMX Grupo: DIFERENCIAL</p>
<p>MTL10913</p>  <p>Referência: 1524913 Descrição: Caixa Satélite Maior (24x25 S/Bloq.) (RS1352HV/RS1370HV) (2º Dif.) Aplicação: FH/NH/FM/FMX Grupo: DIFERENCIAL</p>	<p>MTL13914</p>  <p>Referência: 1522257 Descrição: Caixa Satélite Maior (23x25/21x25) (RS1352HV/RS1370HV) (2º Dif.) Aplicação: FH/NH/FM/FMX Grupo: DIFERENCIAL</p>	<p>MTL11915</p>  <p>Referência: 1524915 Descrição: Caixa Satélite Maior (12x25/16x25/19x25) (RS1352HV/RS1370HV) (2º Dif.) Aplicação: FH/NH/FM/FMX Grupo: DIFERENCIAL</p>	<p>MTL11855</p>  <p>Referência: 1524855 Descrição: Caixa Satélite Maior (21x25/23x25) (RT2610HV/B/RT3210HV) (1º Dif.) Aplicação: FH/FMFMX Grupo: FH/NH/FM/FMX</p>
<p>MTL11856</p>  <p>Referência: 1524856 Descrição: Caixa Satélite Maior (12x25/16x25/19x25) (RT2610HV/B/RT3210HV) (1º Dif.) Aplicação: FH/NH/FM/FMX Grupo: DIFERENCIAL</p>	<p>MTL10958</p>  <p>Referência: 1524958 Descrição: Caixa Satélite Maior (24x25) (RT2610HV/B/RT3210HV) (1º Dif.) Aplicação: FH/NH/FM/FMX Grupo: DIFERENCIAL</p>	<p>MTL11957</p>  <p>Referência: 8172957 Descrição: Caixa Satélite Maior (12x34) (RTS2370A/B) Aplicação: FH/NH/FM/FMX Grupo: DIFERENCIAL</p>	<p>MTL11958</p>  <p>Referência: 8172958 Descrição: Caixa Satélite Maior (8x36/9/10/11x34) (RTS2370A/B) Aplicação: FH/NH/FM/FMX Grupo: DIFERENCIAL</p>
<p>MTL10437</p>  <p>Referência: 1522256 Descrição: Caixa Satélite Menor (9x31/33-10x31/33) (EV90/91/RS1356SV/RSS1035A) Aplicação: EDC/FH/NH/FM/FMX Grupo: DIFERENCIAL</p>	<p>MTL10854</p>  <p>Referência: 1524854 Descrição: Caixa Satélite Menor (RT2610HV/B/RT3210HV) (1º Dif.) Aplicação: FH/NH/FM/FMX Grupo: DIFERENCIAL</p>	<p>MTL12259</p>  <p>Referência: 1522259 Descrição: Caixa Satélite Menor (EV71/72-RS1352/1370) (1º/2ºDif.) Aplicação: EDC/FH/NH/FM/FMX Grupo: DIFERENCIAL</p>	<p>MTL11959</p>  <p>Referência: 8172959 Descrição: Caixa Satélite Menor (RTS2370A/B) (2º Dif.) Aplicação: N/NL/FH/NH/FM Grupo: DIFERENCIAL</p>

<p>MTL10872</p>  <p>Referência: 973872 Descrição: Mangueira Direção Hidraulica (7/8x1100mm) Aplicação: N/NL/EDC Grupo: Sistema de Direção</p>	<p>MTL10331</p>  <p>Referência: 967331 Descrição: Mangueira Direção Hidraulica (5/8x1130mm) Aplicação: N/NL/EDC Grupo: Sistema de Direção</p>	<p>MTL12321</p>  <p>Referência: 20544321 Descrição: Mangueira Reservatorio Hidraulico (D12A/C/D) Aplicação: FH/NH/FM/FMX Grupo: Sistema de Direção</p>	<p>MTL10136</p>  <p>Referência: 3176136 / 3176878 Descrição: Cabo da Coluna Direção Aplicação: FH/NH/FM Grupo: Sistema de Direção</p>
<p>MTL12479</p>  <p>Referência: 6889479 / 3092472 Descrição: Terminal Barra Direção Longa LD Aplicação: N/NL/EDC/FH/NH/FM Grupo: Sistema de Direção</p>	<p>MTL12478</p>  <p>Referência: 6889478 / 3092471 Descrição: Terminal Barra Direção Longa LE Aplicação: N/NL/EDC/FH/NH/FM Grupo: Sistema de Direção</p>	<p>MTL11480</p>  <p>Referência: 6889480 Descrição: Terminal Barra Direção Curta LD Aplicação: N/NL/EDC Grupo: Sistema de Direção</p>	<p>MTL11481</p>  <p>Referência: 6889481 Descrição: Terminal Barra Direção Curta LE Aplicação: N/NL/EDC Grupo: Sistema de Direção</p>
<p>MTL10089</p>  <p>Referência: 20581089 / 21554115 Descrição: Terminal Barra Direção Longa LD (D13) Aplicação: FH/FM/FMX Grupo: Sistema de Direção</p>	<p>MTL10008</p>  <p>Referência: 20710008 Descrição: Terminal Barra Direção Longa LE (D13) Aplicação: FH/FM/FMX Grupo: Sistema de Direção</p>	<p>MTL11825</p>  <p>Referência: 977825 Descrição: Correia Alternador C/AR 8PK 102 (D12A/C) Aplicação: N/NL/EFH/NH/FMDC Grupo: Sistema Elétrico</p>	<p>MTL12368</p>  <p>Referência: 20430368 Descrição: Correia Alternador 8PK 0980 (D12/D13) Aplicação: FH/NH/FM/VM Grupo: Sistema Elétrico</p>
<p>MTL10534</p>  <p>Referência: 20712534 / 22275088 Descrição: Correia Alternador 10PK1512 (D13) Aplicação: FH/FM/FMX Grupo: Sistema Elétrico</p>	<p>MTL11530</p>  <p>Referência: 20712530 Descrição: Correia Ventilador 10PK 1445 (D12C) Aplicação: FM/FMX Grupo: Sistema Elétrico</p>	<p>MTL10500</p>  <p>Referência: 82114500 Descrição: Lanterna Seta Dianteira LD (2008 a 2014) Aplicação: FH/FM Grupo: Sistema Elétrico</p>	<p>MTL11506</p>  <p>Referência: 82114506 Descrição: Lanterna Seta Dianteira LE (2008 a 2014) Aplicação: FH/FM Grupo: Sistema Elétrico</p>
<p>MTL10726</p>  <p>Referência: 1623726 Descrição: Lanterna Teto Aplicação: EDC/FH/NH/FM Grupo: Sistema Elétrico</p>	<p>MTL10309</p>  <p>Referência: 20514309 / 21243844 Descrição: Chave Geral Aplicação: FH/FM/VM Grupo: Sistema Elétrico</p>	<p>MTL10550</p>  <p>Referência: 21118550 Descrição: Lente Farol Auxiliar LE (2010 a 2014) Aplicação: FH/FM Grupo: Sistema Elétrico</p>	<p>MTL10482</p>  <p>Referência: 21120482 Descrição: Lente Farol Auxiliar LD (2010 a 2014) Aplicação: FH/FM Grupo: Sistema Elétrico</p>
<p>MTL10302</p>  <p>Referência: 82253302 Descrição: Suporte Farol (2010 a 2015) Aplicação: FH/FM Grupo: Sistema Elétrico</p>	<p>MTL10596</p>  <p>Referência: 3981596 Descrição: Kit Regulagem Farol (1998 a 2003) Aplicação: FH/FM Grupo: Sistema Elétrico</p>	<p>MTL11171</p>  <p>Referência: 3172171 Descrição: Chave Seta (D12A/C..2003) Aplicação: FH/NH/FM Grupo: Sistema Elétrico</p>	<p>MTL10836</p>  <p>Referência: 20797836 Descrição: Chave Seta Aplicação: FH/NH/FM Grupo: Sistema Elétrico</p>

MTL12914


Referência: **20752914**
 Descrição: Botão Vidro Elétrico LE (3 TECLAS)
 Aplicação: FH/NH/FM
 Grupo: Sistema Elétrico

MTL10915


Referência: **20752915**
 Descrição: Botão Vidro Elétrico LE (4 TECLAS)
 Aplicação: FH/NH/FM
 Grupo: Sistema Elétrico

MTL11918


Referência: **20752918**
 Descrição: Botão Vidro Elétrico LE (6 TECLAS)
 Aplicação: FH/NH/FM
 Grupo: Sistema Elétrico

MTL10919


Referência: **20752919**
 Descrição: Botão Vidro Elétrico LD (1 Tecla)
 Aplicação: FH/NH/FM
 Grupo: Sistema Elétrico

MTL14750


Referência: **8157750**
 Descrição: Interruptor Alerta
 Aplicação: FH/NH/FM
 Grupo: Sistema Elétrico

MTL11870


Referência: **3197870**
 Descrição: Interruptor Luz Ré
 Aplicação: FH/NH/FM/VM
 Grupo: Sistema Elétrico

MTL12781


Referência: **3197871**
 Descrição: Interruptor Reduzida
 Aplicação: FH/NH/FM/VM
 Grupo: Sistema Elétrico

MTL12545


Referência: **3176545**
 Descrição: Máquina Vidro S/Motor LE
 Aplicação: FH/NH/FM
 Grupo: Sistema Elétrico

MTL10546


Referência: **3176546**
 Descrição: Máquina Vidro S/Motor LD
 Aplicação: FH/NH/FM
 Grupo: Sistema Elétrico

MTL12549


Referência: **3176549**
 Descrição: Motor Vidro Elétrico LE
 Aplicação: FH/NH/FM
 Grupo: Sistema Elétrico

MTL11550


Referência: **3176550**
 Descrição: Motor Vidro Elétrico LD
 Aplicação: FH/NH/FM
 Grupo: Sistema Elétrico

MTL11924


Referência: **3979924**
 Descrição: Polia Alternador
 Aplicação: FH/NH/FM
 Grupo: Sistema Elétrico

MTL13063 / MTL12063
 (Rolto. 1ª Linha) (Rolto. Imp.)


Referência: **20504063**
 Descrição: Polia Intermediária Alternador (AÇO)
 Aplicação: VM (260/270/330)
 Grupo: Sistema Elétrico

MTL10014


Referência: **971014**
 Descrição: Parafuso Alternador (AÇO 10.9)
 Aplicação: EDC/FH/NH/FM
 Grupo: Sistema Elétrico

MTL11807


Referência: **959807**
 Descrição: Parafuso Suporte Alternador (7/16)
 Aplicação: N/NL/EDC
 Grupo: Sistema Elétrico

MTL11003


Referência: **8124203**
 Descrição: Suporte Alternador
 Aplicação: N/NL/EDC
 Grupo: Sistema Elétrico

MTL10486


Referência: **953486**
 Descrição: Prisioneiro Motor Partida
 Aplicação: N/NL/EDC
 Grupo: Sistema Elétrico

MTL12651


Referência: **1607651**
 Descrição: Sensor Nivel Agua (TD101/102/121/122/123)
 Aplicação: N/NL/EDC
 Grupo: Sistema Elétrico

MTL10228


Referência: **1594228**
 Descrição: Sensor Temperatura Cambio (CAIXA VT)
 Aplicação: FH/NH/FM/FMX
 Grupo: Sistema Elétrico

MTL10024


Referência: **8140024**
 Descrição: Sensor Nivel Tanque Expansão (D12)
 Aplicação: FH/NH/FM
 Grupo: Sistema Elétrico

MTL11281


Referência: **20374281 / 20576614**
 Descrição: Sensor Temperatura (D12C)
 Aplicação: FH/NH/FM
 Grupo: Sistema Elétrico

MTL11529


Referência: **20382529**
 Descrição: Sensor Trava Cabine (D12)
 Aplicação: FH/FM/FMX
 Grupo: Sistema Elétrico

MTL10051


Referência: **20424051**
 Descrição: Sensor Pressão Luz Freio (D12)
 Aplicação: FH/NH/FM
 Grupo: Sistema Elétrico

MTL11011


Referência: **20508011**
 Descrição: Sensor de Rotação (D12C/D)
 Aplicação: FH/NH/FM
 Grupo: Sistema Elétrico

<p>MTL10340</p>  <p>Referência: 20513340 Descrição: Sensor Temperatura Agua (D12/D13) Aplicação: FH/FM/FMX Grupo: Sistema Elétrico</p>	<p>MTL12936</p>  <p>Referência: 20524936 Descrição: Sensor Pressão Turbo (D12/D13) Aplicação: FH/FM/FMX Grupo: Sistema Elétrico</p>	<p>MTL11889</p>  <p>Referência: 20706889 Descrição: Sensor Temperatura Turbo (D12) Aplicação: FH/FM/FMX Grupo: Sistema Elétrico</p>	<p>MTL10282</p>  <p>Referência: 20374282 Descrição: Sensor Controle de Rotação (D12C/D) Aplicação: FH/NH/FM Grupo: Sistema Elétrico</p>
<p>MTL11967</p>  <p>Referência: 20715967 Descrição: Sensor Pedal Acelerador 5 Pinos (D12) Aplicação: FH/NH/FM Grupo: Sistema Elétrico</p>	<p>MTL11800</p>  <p>Referência: 21116800 Descrição: Sensor Pedal Acelerador S/Cabo (D12/D13) Aplicação: FH/FM/FMX Grupo: Sistema Elétrico</p>	<p>MTL11877</p>  <p>Referência: 21116877 Descrição: Sensor Pedal Acelerador 6 Pinos (D12/D13) Aplicação: FH/FM/FMX Grupo: Sistema Elétrico</p>	<p>MTL10353</p>  <p>Referência: 21521353 Descrição: Sensor Nivel Oleo (D12/D13) Aplicação: FH/FM/FMX Grupo: Sistema Elétrico</p>
<p>MTL10518</p>  <p>Referência: 1586518 Descrição: Anel Proteção Eixo Aplicação: EDC/NH/FH/FM Grupo: EIXO - Eixo Tandem</p>	<p>MTL10521</p>  <p>Referência: 1586521 Descrição: Anel de Desgaste Eixo Aplicação: EDC/NH/FH/FM Grupo: EIXO - Eixo Tandem</p>	<p>MTL10270</p>  <p>Referência: 1580270 / 3963533 Descrição: Tampa Manga Eixo (SUPERIOR) Aplicação: N/NL/EDC Grupo: EIXO - Manga Eixo</p>	<p>MTL11049</p>  <p>Referência: 1588049 Descrição: Tampa Manga Eixo (INFERIOR) Aplicação: N/NL/EDC Grupo: EIXO - Manga Eixo</p>
<p>MTL12708</p>  <p>Referência: 1605708 Descrição: Tampa Manga Eixo (SUPERIOR) Aplicação: N/NL/EDC Grupo: EIXO - Manga Eixo</p>	<p>MTL10563</p>  <p>Referência: 1078563 Descrição: Tampa Manga Eixo Aplicação: FH/NH/FM Grupo: EIXO - Manga Eixo</p>	<p>MTL10564</p>  <p>Referência: 1078564 Descrição: Tampa Manga Eixo (INFERIOR) Aplicação: FH/NH/FM Grupo: EIXO - Manga Eixo</p>	<p>MTL10873</p>  <p>Referência: 966873 Descrição: Porca Castelo Pino Mestre (AÇO) Aplicação: N/NL/EDC (5.5 MANGA FINA) Grupo: EIXO - Manga Eixo</p>
<p>MTL10117</p>  <p>Referência: 947117 Descrição: Porca Castelo Pino Mestre (AÇO) Aplicação: N/NL/EDC (6.7 MANGA GROSSA) Grupo: EIXO - Manga Eixo</p>	<p>MTL10764</p>  <p>Referência: 3986764 Descrição: Porca Castelo Pino Mestre (AÇO) Aplicação: FH/NH/FM (...2004) Grupo: EIXO - Manga Eixo</p>	<p>MTL10914</p>  <p>Referência: 1075914 Descrição: Porca Castelo (AÇO) Aplicação: FH/NH/FM (2004...) Grupo: EIXO - Manga Eixo</p>	<p>MTL10226</p>  <p>Referência: 192226 Descrição: Retentor Pino Manga Eixo (6.5 MANGA GROSSA) Aplicação: N/NL/EDC Grupo: EIXO - Manga Eixo</p>
<p>MTL10860</p>  <p>Referência: 6879860 Descrição: Anel Vedação Pino Managa Eixo (5.5 MANGA FINA) Aplicação: N/NL/EDC Grupo: EIXO - Manga Eixo</p>	<p>MTL11621</p>  <p>Referência: 1076621 / 3173774 Descrição: Anel Vedação Pino Managa Eixo Aplicação: FH/NH/FM Grupo: EIXO - Manga Eixo</p>	<p>MTL10240</p>  <p>Referência: 1078240 Descrição: Retentor Pino Manga Eixo Aplicação: FH/NH/FM Grupo: EIXO - Manga Eixo</p>	<p>MTL10606</p>  <p>Referência: 6889606 Descrição: Embuchamento Completo (6.5 MANGA GROSSA) Aplicação: N/NL/EDC Grupo: EIXO - Manga Eixo</p>

<p>MTL10629</p>  <p>Referência: 6889629 Descrição: Embuchamento Completo (5.5 MANGA FINA) Aplicação: N/NL/EDC Grupo: EIXO - Manga Eixo</p>	<p>MTL10759</p>  <p>Referência: 8127759 Descrição: Embuchamento Completo (...2004) Aplicação: FH/NH/FM Grupo: EIXO - Manga Eixo</p>	<p>MTL10338</p>  <p>Referência: 85108338 Descrição: Embuchamento Completo (2004...) Aplicação: FH/NH/FM/VM Grupo: EIXO - Manga Eixo</p>	<p>MTL11021</p>  <p>Referência: 20751021 Descrição: Embuchamento Completo (2008...) Aplicação: FH/FM /FMX Grupo: EIXO - Manga Eixo</p>
<p>MTL11218</p>  <p>Referência: 85109218 Descrição: Embuchamento Completo Aplicação: VM210/240/260 Grupo: EIXO - Manga Eixo</p>	<p>MTL12631 / MTL11631 (Rolto. 1ª Linha) (Rolto. Imp.)</p>  <p>Referência: 6782631 Descrição: Rolamento Manga Eixo (5.5) Aplicação: N/NL/EDC Grupo: EIXO - Manga Eixo</p>	<p>MTL11222 / MTL10222 (Rolto. 1ª Linha) (Rolto. Imp.)</p>  <p>Referência: 1588222 Descrição: Rolamento Manga Eixo (D12A) Aplicação: FH/NH/FM Grupo: EIXO - Manga Eixo</p>	<p>MTL12772 / MTL11772 (Rolto. 1ª Linha) (Rolto. Imp.)</p>  <p>Referência: 3173772 Descrição: Rolamento Manga Eixo (D12C/D) Aplicação: FH/NH/FM Grupo: EIXO - Manga Eixo</p>
<p>MTL11556</p>  <p>Referência: 966556 Descrição: Flexível Freio Traseiro Aplicação: N/NL Grupo: FREIO - Sistema de Ar</p>	<p>MTL10187</p>  <p>Referência: 20714187 Descrição: Flexível Compressor AR Aplicação: FH/FM Grupo: FREIO - Sistema de Ar</p>	<p>MTL11087</p>  <p>Referência: 423087 Descrição: Engrenagem Compressor Ar (COMP. VARGAS) Aplicação: N/NL Grupo: FREIO - Sistema de Ar</p>	<p>MTL12446</p>  <p>Referência: 8170446 Descrição: Engrenagem Compressor Ar (D12C/D - COMP.KNORR) Aplicação: FH/NH/FM Grupo: FREIO - Sistema de Ar</p>
<p>MTL10848</p>  <p>Referência: 8131848 Descrição: Engrenagem Compressor Ar (D13) Aplicação: FH/FM/FMX Grupo: FREIO - Sistema de Ar</p>	<p>MTL10063</p>  <p>Referência: 20363063 Descrição: Mangueira Compressor Ar Aplicação: FH/NH/RM Grupo: FREIO - Sistema de Ar</p>	<p>MTL10213</p>  <p>Referência: 20554213 Descrição: Mangueira Tubo Compressor Ar (D12/D13) Aplicação: FH/NH/FM/FMX Grupo: FREIO - Sistema de Ar</p>	<p>MTL11123</p>  <p>Referência: 6884123 Descrição: Valvula Acionamento Freio Motor Aplicação: N/NL/EDC Grupo: FREIO - Sistema de Ar</p>
<p>MTL10104</p>  <p>Referência: 3173104 Descrição: Valvula Segurança Aplicação: FH/NH/FM/FMX/VM Grupo: FREIO - Sistema de Ar</p>	<p>MTL10604</p>  <p>Referência: 8156604 / 21662262 Descrição: Alavanca Freio Traseiro Z-KAM Aplicação: FH/NH/FM/VM Grupo: FREIO - Sistema Z-KAM</p>	<p>MTL10827</p>  <p>Referência: 1607827 Descrição: Alavanca Acionamento Eixo Z-KAM Aplicação: FH/NH/FM Grupo: FREIO - Sistema Z-KAM</p>	<p>MTL10097</p>  <p>Referência: 276097 Descrição: Reparo Bloqueio Patim Z-KAM (ESQUERDO) Aplicação: FH/NH/FM/VM Grupo: FREIO - Sistema Z-KAM</p>
<p>MTL10098</p>  <p>Referência: 276098 Descrição: Reparo Bloqueio Patim Z-KAM (DIREITO) Aplicação: FH/NH/FM/VM Grupo: FREIO - Sistema Z-KAM</p>	<p>MTL10905</p>  <p>Referência: 272905 Descrição: Reparo Regulador Freio Z-KAM Aplicação: FH/NH/FM/VM Grupo: FREIO - Sistema Z-KAM</p>	<p>MTL10205</p>  <p>Referência: 3095205 Descrição: Retentor Eixo Came Z-KAM Aplicação: FH/NH/FM/VM Grupo: FREIO - Sistema Z-KAM</p>	<p>MTL10910 / MTL12910 (Nacional) (Importado)</p>  <p>Referência: 272910 Descrição: Eixo Regulador Patim Z-KAM Aplicação: FH/NH/FM/VM Grupo: FREIO - Sistema Z-KAM</p>

MTL10924/ MTL11924
(Nacional) (Importado)



Referência: **1696924**
Descrição: Pinhão Regulador Freio Z-KAM (ESQUERDO)
Aplicação: FH/NH/FM/VM
Grupo: FREIO - Sistema Z-KAM

MTL10925/ MTL13925
(Nacional) (Importado)



Referência: **1696925**
Descrição: Pinhão Regulador Freio Z-KAM (DIREITO)
Aplicação: FH/NH/FM/VM
Grupo: FREIO - Sistema Z-KAM

MTL10954



Referência: **3090954 / 1696448**
Descrição: Guarda Pó Z-KAM
Aplicação: FH/NH/FM/VM
Grupo: FREIO - Sistema Z-KAM

MTL11954



Referência: **3090954 / 1696448**
Descrição: Guarda Pó Z-KAM (IMPORTADO)
Aplicação: FH/NH/FM/VM
Grupo: FREIO - Sistema Z-KAM

MTL10964



Referência: **3090964**
Descrição: Regulador Freio Castelo Z-KAM
Aplicação: FH/NH/FM/VM
Grupo: FREIO - Sistema Z-KAM

MTL10450



Referência: **1696450**
Descrição: Junta Tampa Regulador freio Z-KAM
Aplicação: FH/NH/FM/VM
Grupo: FREIO - Sistema Z-KAM

MTL11449



Referência: **1696449 / 68191065**
Descrição: Tampa Regulador freio Z-KAM
Aplicação: FH/NH/FM/VM
Grupo: FREIO - Sistema Z-KAM

MTL10446



Referência: **1696446**
Descrição: Pino do Regulador Freio Z-KAM
Aplicação: FH/NH/FM/VM
Grupo: FREIO - Sistema Z-KAM

MTL10977/ MTL11977
(Nacional) (Importado)



Referência: **8550977 / 3097100**
Descrição: Eixo Regulador Freio Z-KAM (DIREITO)
Aplicação: FH/NH/FM/VM
Grupo: FREIO - Sistema Z-KAM

MTL10978/ MTL11978
(Nacional) (Importado)



Referência: **8550978 / 3097099**
Descrição: Eixo Regulador Freio Z-KAM (ESQUERDO)
Aplicação: FH/NH/FM/VM
Grupo: FREIO - Sistema Z-KAM

MTL10997



Referência: **3090997 / 1081819**
Descrição: Conjunto Fegulador Freio Z-KAM (ESQUERDO)
Aplicação: FH/NH/FM/VM
Grupo: FREIO - Sistema Z-KAM

MTL13997



Referência: **3090997 / 1081819**
Descrição: Conjunto Regulador Freio (Importado) Z-KAM (ESQUERDO)
Aplicação: FH/NH/FM/VM
Grupo: FREIO - Sistema Z-KAM

MTL10998




Referência: **3090998 / 1081820**
Descrição: Conjunto Regulador Freio Z-KAM (DIREITO)
Aplicação: FH/NH/FM/VM
Grupo: FREIO - Sistema Z-KAM

MTL11998




Referência: **3090998 / 1081820**
Descrição: Conjunto Regulador Freio (Importado) Z-KAM (DIREITO)
Aplicação: FH/NH/FM/VM
Grupo: FREIO - Sistema Z-KAM

MTL10498




Referência: **9910498**
Descrição: Kit Regulador Freio Z-Kam (ESQUERDO)
Aplicação: FH/NH/FM/VM
Grupo: FREIO - Sistema Z-KAM

MTL11498




Referência: **9910498**
Descrição: Kit Regulador Freio Z-Kam (Imp.) Z-KAM (ESQUERDO)
Aplicação: FH/NH/FM/VM
Grupo: FREIO - Sistema Z-KAM

MTL10497



Referência: **9910497**
Descrição: Kit Regulador Freio Z-Kam (DIREITO)
Aplicação: FH/NH/FM/VM
Grupo: FREIO - Sistema Z-KAM

MTL11497



Referência: **9910497**
Descrição: Kit Regulador Freio Z-Kam (Imp.) Z-KAM (DIREITO)
Aplicação: FH/NH/FM/VM
Grupo: FREIO - Sistema Z-KAM

MTL10465



Referência: **3092465**
Descrição: Suporte Ancoragem Z-KAM (ESQUERDO)
Aplicação: FH/NH/FM/VM
Grupo: FREIO - Sistema Z-KAM

MTL10466



Referência: **3092466**
Descrição: Suporte Ancoragem Z-KAM (DIREITO)
Aplicação: FH/NH/FM/VM
Grupo: FREIO - Sistema Z-KAM

MTL10812



Referência: **1088812**
Descrição: Bucha Eixo Acionador Freio Z-KAM
Aplicação: FH/NH/FM/VM
Grupo: FREIO - Sistema Z-KAM

MTL12640



Referência: **1696640**
Descrição: Eixo Acionador Freio (230mm) Z-KAM (ESQUERDO)
Aplicação: FH/NH/FM/VM
Grupo: FREIO - Sistema Z-KAM

MTL11641
















Referência: **1696641**
Descrição: Eixo Acionador Freio (230mm) Z-KAM (DIREITO)
Aplicação: FH/NH/FM/VM
Grupo: FREIO - Sistema Z-KAM

MTL11642



Referência: **1696642**
Descrição: Eixo Acionador Freio (285mm) Z-KAM (ESQUERDO)
Aplicação: FH/NH/FM/VM
Grupo: FREIO - Sistema Z-KAM

<p>MTL11643</p>  <p>Referência: 1696643 Descrição: Eixo Acionador Freio (285mm) Z-KAM (DIREITO) Aplicação: FH/NH/FM/VM Grupo: FREIO - Sistema Z-KAM</p>	<p>MTL11644</p>  <p>Referência: 1696644 Descrição: Eixo Acionador Freio (370mm) Z-KAM (ESQUERDO) Aplicação: FH/NH/FM/VM Grupo: FREIO - Sistema Z-KAM</p>	<p>MTL11645</p>  <p>Referência: 1696645 Descrição: Eixo Acionador Freio (370mm) Z-KAM (DIREITO) Aplicação: FH/NH/FM/VM Grupo: FREIO - Sistema Z-KAM</p>	<p>MTL10751</p>  <p>Referência: 1697751 Descrição: Eixo Acionador Freio (410mm) Z-KAM (ESQUERDO) Aplicação: FH/NH/FM/VM Grupo: FREIO - Sistema Z-KAM</p>
<p>MTL11752</p>  <p>Referência: 1697752 Descrição: Eixo Acionador Freio (410mm) Z-KAM (DIREITO) Aplicação: FH/NH/FM/VM Grupo: FREIO - Sistema Z-KAM</p>	<p>MTL10203</p>  <p>Referência: 3095203 Descrição: Eixo Acionador Freio (435mm) Z-KAM (ESQUERDO) Aplicação: FH/NH/FM/VM Grupo: FREIO - Sistema Z-KAM</p>	<p>MTL10204</p>  <p>Referência: 3095204 Descrição: Eixo Acionador Freio (435mm) Z-KAM (DIREITO) Aplicação: FH/NH/FM/VM Grupo: FREIO - Sistema Z-KAM</p>	<p>MTL12136</p>  <p>Referência: 994468 Descrição: Parafuso Suporte Cuica Z-KAM Aplicação: FH/NH/FM/VM Grupo: FREIO - Sistema Z-KAM</p>
<p>MTL12644</p>  <p>Referência: 1076644 / 21722717 Descrição: Suporte Cuica Traseiro Z-KAM (DIREITO) Aplicação: FH/NH/FM/VM Grupo: FREIO - Sistema Z-KAM</p>	<p>MTL12645</p>  <p>Referência: 1076645 / 21722718 Descrição: Suporte Cuica Traseiro Z-KAM (ESQUERDO) Aplicação: FH/NH/FM/VM Grupo: FREIO - Sistema Z-KAM</p>	<p>MTL10174</p>  <p>Referência: 1081174 Descrição: Suporte Cuica Traseiro Curto Z-KAM (ESQUERDO) Aplicação: FH/NH/FM/VM Grupo: FREIO - Sistema Z-KAM</p>	<p>MTL10175</p>  <p>Referência: 1081175 Descrição: Suporte Cuica Traseiro Curto Z-KAM (DIREITO) Aplicação: FH/NH/FM/VM Grupo: FREIO - Sistema Z-KAM</p>
<p>MTL11176</p>  <p>Referência: 1081176 Descrição: Suporte Cuica Traseiro Longo Z-KAM (DIREITO) Aplicação: FH/NH/FM/VM Grupo: FREIO - Sistema Z-KAM</p>	<p>MTL12177</p>  <p>Referência: 1081177 Descrição: Suporte Cuica Traseiro Longo Z-KAM (ESQUERDO) Aplicação: FH/NH/FM/VM Grupo: FREIO - Sistema Z-KAM</p>	<p>MTL10092</p>  <p>Referência: 3097092 Descrição: Mola Retorno Z-KAM Aplicação: FH/NH/FM/VM Grupo: FREIO - Sistema Z-KAM</p>	<p>MTL10795</p>  <p>Referência: 3097195 Descrição: Trava Sistema Freio Z-KAM Aplicação: FH/NH/FM/VM Grupo: FREIO - Sistema Z-KAM</p>
<p>MTL10835</p>  <p>Referência: 1629835 Descrição: Espelho Protetor Roda Z-KAM Aplicação: FH/NH/FM/VM Grupo: FREIO - Sistema Z-KAM</p>	<p>MTL10299</p>  <p>Referência: 3097299 Descrição: Pino Patim Z-KAM Aplicação: FH/NH/FM/VM Grupo: FREIO - Sistema Z-KAM</p>	<p>MTL10195A</p>  <p>Referência: 3095195 Descrição: Patim Dianteiro Z-KAM ("A" - SUPERIOR) Aplicação: FH/NH/FM/VM Grupo: FREIO - Sistema Z-KAM</p>	<p>MTL10195B</p>  <p>Referência: 3095195 Descrição: Patim Dianteiro Z-KAM - INFERIOR) Aplicação: FH/NH/FM/VM Grupo: FREIO - Sistema Z-KAM</p>
<p>MTL10196A</p>  <p>Referência: 3095196 Descrição: Patim Traseiro Z-KAM ("A" - SUPERIOR) Aplicação: FH/NH/FM/VM Grupo: FREIO - Sistema Z-KAM</p>	<p>MTL10196B</p>  <p>Referência: 3095196 Descrição: Patim Traseiro Z-KAM ("B" - INFERIOR) Aplicação: FH/NH/FM/VM Grupo: FREIO - Sistema Z-KAM</p>	<p>MTL10326</p>  <p>Referência: 6883326 Descrição: Patim Dianteiro S-KAM (CHAPA/COMPLETO) Aplicação: N/NL/EDC Grupo: FREIO - Sistema S-KAM</p>	<p>MTL10701</p>  <p>Referência: 1137701 Descrição: Patim Traseiro S-KAM (CHAPA/COMPLETO) Aplicação: N/NL/EDC Grupo: FREIO - Sistema S-KAM</p>

<p>MTL12978</p>  <p>Referência: 348978 / 1606681 Descrição: Bucha Pino Patim S-KAM (DIANTEIRO/TRASEIRO) Aplicação: N/NL/EDC Grupo: FREIO - Sistema S-KAM</p>	<p>MTL15979</p>  <p>Referência: 348979 Descrição: Roldana Patim S-KAM (DIANTEIRO/TRASEIRO) Aplicação: N/NL/EDC Grupo: FREIO - Sistema S-KAM</p>	<p>MTL10673</p>  <p>Referência: 1503673 Descrição: Arruela Catraca de Freio S-KAM Aplicação: FH/NH/FM Grupo: FREIO - Sistema S-KAM</p>	<p>MTL11683</p>  <p>Referência: 1586683 Descrição: Mola Patim Freio S-KAM (TRASEIRO) Aplicação: N/NL/EDC Grupo: FREIO - Sistema S-KAM</p>
<p>MTL10716</p>  <p>Referência: 1586716 Descrição: Pino Patim 116mm Z-KAM (TRASEIRO) Aplicação: N/NL Grupo: FREIO - Sistema S-KAM</p>	<p>MTL11672</p>  <p>Referência: 1584672 Descrição: Pino Patim 100mm Z-KAM (DIANTEIRO) Aplicação: N/NL Grupo: FREIO - Sistema S-KAM</p>	<p>MTL10982</p>  <p>Referência: 951982 Descrição: Pino Elástico Patim dinateiro S-KAM Aplicação: N/NL/EDC Grupo: FREIO - Sistema S-KAM</p>	<p>MTL11983</p>  <p>Referência: 951983 Descrição: Pino Elástico Patim Traseiro S-KAM Aplicação: N/NL/EDC Grupo: FREIO - Sistema S-KAM</p>
<p>MTL10573</p>  <p>Referência: 949573 Descrição: Retentor Eixo 'S' S-KAM (DIANTEIRO/TRASEIRO) Aplicação: N/NL/EDC Grupo: FREIO - Sistema S-KAM</p>	<p>MTL10650</p>  <p>Referência: 1544650 Descrição: Abraçadeira Aro Radiador Aplicação: FHNH/FM Grupo: MOTOR - Sistema de Arrefecimento</p>	<p>MTL13449</p>  <p>Referência: 8121449 Descrição: Abraçadeira Aro Radiador Aplicação: N/NL10/12 Grupo: MOTOR - Sistema de Arrefecimento</p>	<p>MTL10444</p>  <p>Referência: 1674444 Descrição: Anel Borracha Defletor Radiador Aplicação: FH/NH Grupo: MOTOR - Sistema de Arrefecimento</p>
<p>MTL10584</p>  <p>Referência: 1564584 Descrição: Anel Borracha Defletor Radiador Aplicação: NL10/12/EDC Grupo: MOTOR - Sistema de Arrefecimento</p>	<p>MTL10424</p>  <p>Referência: 1676424 Descrição: Abraçadeira Intercooler Aplicação: FH/NH/FM Grupo: MOTOR - Sistema de Arrefecimento</p>	<p>MTL10783</p>  <p>Referência: 20592783 Descrição: Abraçadeira Intercooler (MAIOR) Aplicação: FH/NH/FM Grupo: MOTOR - Sistema de Arrefecimento</p>	<p>MTL10787</p>  <p>Referência: 20592787 Descrição: Abraçadeira Intercooler (MENOR) Aplicação: FH/NH/FM Grupo: MOTOR - Sistema de Arrefecimento</p>
<p>MTL10776</p>  <p>Referência: 1542776 Descrição: Abraçadeira Intercooler (MAIOR 230mm) Aplicação: N12/NL10/12/EDC Grupo: MOTOR - Sistema de Arrefecimento</p>	<p>MTL10778</p>  <p>Referência: 1542778 Descrição: Abraçadeira Intercooler (MENOR 200mm) Aplicação: N12/NL10/12/EDC Grupo: MOTOR - Sistema de Arrefecimento</p>	<p>MTL10687</p>  <p>Referência: 1676687 Descrição: Fole Duto Entrada de Ar Aplicação: FH/FM Grupo: MOTOR - Sistema de Arrefecimento</p>	<p>MTL11017</p>  <p>Referência: 21103017 Descrição: Manguera Ar Quente (D12D) Aplicação: FH/NH/FM Grupo: MOTOR - Sistema de Arrefecimento</p>
<p>MTL11308</p>  <p>Referência: 3979894 Descrição: Manguera Ar Quente (D12) Aplicação: FH/NH/FM Grupo: MOTOR - Sistema de Arrefecimento</p>	<p>MTL12930</p>  <p>Referência: 20737930 Descrição: Manguera Resfriamento Aplicação: VM Grupo: MOTOR - Sistema de Arrefecimento</p>	<p>MTL10369</p>  <p>Referência: 943369 Descrição: Manguera Radiador Oleo (TD120/121/122) Aplicação: N10/NL10 Grupo: MOTOR - Sistema de Arrefecimento</p>	<p>MTL11790</p>  <p>Referência: 21178790 Descrição: Manguera Aquecimento (D13) Aplicação: FH/FM/FMX Grupo: MOTOR - Sistema de Arrefecimento</p>

<p>MTL10357</p>  <p>Referência: 21138357 Descrição: Mangueira Aquecimento (D11/D13) Aplicação: FH/FM/FMX Grupo: MOTOR - Sistema de Arrefecimento</p>	<p>MTL11891</p>  <p>Referência: 21339891 Descrição: Mangueira Aquecimento (D12) Aplicação: FH/NH/FM Grupo: MOTOR - Sistema de Arrefecimento</p>	<p>MTL10125</p>  <p>Referência: 20589125 Descrição: Mangueira Pequena Intercooler (D12/D13) Aplicação: FH/NH/FM/FMX Grupo: MOTOR - Sistema de Arrefecimento</p>	<p>MTL10123</p>  <p>Referência: 20589123 Descrição: Mangueira Inferior Intercooler (D12/D13) Aplicação: FH/NH/FM/FMX Grupo: MOTOR - Sistema de Arrefecimento</p>
<p>MTL10800</p>  <p>Referência: 8149800 Descrição: Mangueira Inferior Intercooler (D12A/C/D) Aplicação: FH/NH/FM Grupo: MOTOR - Sistema de Arrefecimento</p>	<p>MTL10218</p>  <p>Referência: 1676618 Descrição: Mangueira Inferior Intercooler (TD120/121/122/123) Aplicação: N/NL/EDC Grupo: MOTOR - Sistema de Arrefecimento</p>	<p>MTL10122</p>  <p>Referência: 20589122 / 21312236 Descrição: Mangueira Superior Intercooler (D12/D13) Aplicação: FH/NH/FM/FMX Grupo: MOTOR - Sistema de Arrefecimento</p>	<p>MTL11228</p>  <p>Referência: 21341228 Descrição: Mangueira Superior Intercooler Aplicação: VM Grupo: MOTOR - Sistema de Arrefecimento</p>
<p>MTL10481</p>  <p>Referência: 1676481 Descrição: Mangueira Superior Intercooler (D12) Aplicação: FH/NH/FM Grupo: MOTOR - Sistema de Arrefecimento</p>	<p>MTL10744</p>  <p>Referência: 1676744 Descrição: Mangueira Superior Intercooler (TD120/121/122/123) Aplicação: N/NL/EDC Grupo: MOTOR - Sistema de Arrefecimento</p>	<p>MTL11386</p>  <p>Referência: 1664386 Descrição: Mangueira Radiador (TD121/122/123) Aplicação: NL/EDC Grupo: MOTOR - Sistema de Arrefecimento</p>	<p>MTL11373</p>  <p>Referência: 22560373 Descrição: Mangueira Inferior Radiador (D13) (420/460/500/520) Aplicação: FH/FM/FMX Grupo: MOTOR - Sistema de Arrefecimento</p>
<p>MTL10199</p>  <p>Referência: 20542199 Descrição: Mangueira Inferior Radiador (D12) Aplicação: FH/NH/FM Grupo: MOTOR - Sistema de Arrefecimento</p>	<p>MTL10728</p>  <p>Referência: 20733728 Descrição: Mangueira Inferior Radiador Aplicação: VM Grupo: MOTOR - Sistema de Arrefecimento</p>	<p>MTL10438</p>  <p>Referência: 475438 Descrição: Mangueira Inferior Radiador (Td122) Aplicação: NI12 Grupo: MOTOR - Sistema de Arrefecimento</p>	<p>MTL10440</p>  <p>Referência: 475440 Descrição: Mangueira Superior Radiador (TD120/121/122/123) Aplicação: N/NL/EDC Grupo: MOTOR - Sistema de Arrefecimento</p>
<p>MTL10607</p>  <p>Referência: 1664607 Descrição: Mangueira Superior Radiador (TD121/122/123) Aplicação: NL/EDC Grupo: MOTOR - Sistema de Arrefecimento</p>	<p>MTL12202</p>  <p>Referência: 20542202 Descrição: Mangueira Superior Radiador (D12.....2005) Aplicação: FH/NH/FM Grupo: MOTOR - Sistema de Arrefecimento</p>	<p>MTL10830</p>  <p>Referência: 21133830 Descrição: Mangueira Superior Radiador (D13) (420/460/500/520) Aplicação: FH/FM/FMX Grupo: MOTOR - Sistema de Arrefecimento</p>	<p>MTL12855</p>  <p>Referência: 20549855 Descrição: Mangueira Superior Radiador (D13) Aplicação: FH/FM/FMX Grupo: MOTOR - Sistema de Arrefecimento</p>
<p>MTL10367</p>  <p>Referência: 943367 Descrição: Mangueira Reservatório Água (5/8x1.1100mm) Aplicação: NL10/NL12 Grupo: MOTOR - Sistema de Arrefecimento</p>	<p>MTL10565</p>  <p>Referência: 1544565 Descrição: Mangueira Reservatório Água (TD120/121/122/123) Aplicação: N/NL/EDC Grupo: MOTOR - Sistema de Arrefecimento</p>	<p>MTL11678</p>  <p>Referência: 20430678 Descrição: Borracha Vedação Bomba D'água (D13A) Aplicação: FH/FM Grupo: MOTOR - Sistema de Arrefecimento</p>	<p>MTL10223</p>  <p>Referência: 20711223 Descrição: Polia Bomba D'água (D12D/D13A) Aplicação: FH/FM Grupo: MOTOR - Sistema de Arrefecimento</p>

MTL11313 / MTL12313
(C/Junta) (S/Junta)



Referência: **2055513**
Descrição: Tubo Saída Bomba D'agua (D13)
Aplicação: FH/FM/FMX
Grupo: MOTOR - Sistema de Arrefecimento

MTL11925



Referência: **21021925**
Descrição: Conexão Tubo Saída Bomba D'agua (D13)
Aplicação: FH/FM/FMX
Grupo: MOTOR - Sistema de Arrefecimento

MTL10543



Referência: **20505543**
Descrição: Carcaça Bomba D'agua (D12D/D13A EURO 5)
Aplicação: FH/FM
Grupo: MOTOR - Sistema de Arrefecimento

MTL11845



Referência: **20744939RP**
Descrição: Reparo Bomba D'agua (D12D/D13A)
Aplicação: FH/FM
Grupo: MOTOR - Sistema de Arrefecimento

MTL10845



Referência: **20744939 / 20538845**
Descrição: Bomba D'agua (D12D/D13A)
Aplicação: FH/FM
Grupo: MOTOR - Sistema de Arrefecimento

MTL12305



Referência: **8170305 / 20734268**
Descrição: Bomba D'agua (D12C)
Aplicação: FH/NH/FM
Grupo: MOTOR - Sistema de Arrefecimento

MTL11606



Referência: **3979606**
Descrição: Polia Helice (D11A/D11C)
Aplicação: FM
Grupo: MOTOR - Sistema de Arrefecimento

MTL10875



Referência: **8149875**
Descrição: Polia Helice (D12/D13)
Aplicação: FH/NH/FM D13A
Grupo: MOTOR - Sistema de Arrefecimento

MTL10645



Referência: **1675790**
Descrição: Porca Acoplamento Helice (TD123/D12)
Aplicação: EDC/FH/NH/FM
Grupo: MOTOR - Sistema de Arrefecimento

MTL10115



Referência: **1660115**
Descrição: Rolamento Acoplamento Helice (TD120/121/122)
Aplicação: N/NL10-12
Grupo: MOTOR - Sistema de Arrefecimento

MTL10355 / MTL11786
(Rolto. 1ª Linha) (Rolto. Imp.)



Referência: **1675786**
Descrição: Rolamento Acoplamento Helice (TD123/D12)
Aplicação: EDC/FH/NH/FM
Grupo: MOTOR - Sistema de Arrefecimento

MTL12786 / MTL10786
(Rolto. 1ª Linha) (Rolto. Imp.)



Referência: **20915058 / 1675786**
Descrição: Acoplamento Helice (12 LITROS)
Aplicação: EDC/FH/NH/FM
Grupo: MOTOR - Sistema de Arrefecimento

MTL11755 / MTL10755
(Rolto. 1ª Linha) (Rolto. Imp.)



Referência: **21146755**
Descrição: Acoplamento Helice (D11A/D11C EURO 5)
Aplicação: FM
Grupo: MOTOR - Sistema de Arrefecimento

MTL12196 / MTL11196
(Rolto. 1ª Linha) (Rolto. Imp.)



Referência: **21157196**
Descrição: Acoplamento Helice (D13A EURO 5)
Aplicação: FH/FM/FMX
Grupo: MOTOR - Sistema de Arrefecimento

MTL13878 / MTL16878
(Rolto. 1ª Linha) (Rolto. Imp.)



Referência: **1661878 / 465328**
Descrição: Polia Tensor Correia (NYLON)
Aplicação: NL10/12/EDC
Grupo: MOTOR - Sistema de Arrefecimento

MTL18878 / MTL12878
(Rolto. 1ª Linha) (Rolto. Imp.)



Referência: **1661878 / 465328**
Descrição: Polia Tensor Correia (NODULAR)
Aplicação: NL10/12/EDC
Grupo: MOTOR - Sistema de Arrefecimento

MTL17878 / MTL11878
(Rolto. 1ª Linha) (Rolto. Imp.)



Referência: **1661878 / 465328**
Descrição: Polia Tensor Correia (ALUMINIO)
Aplicação: NL10/12/EDC
Grupo: MOTOR - Sistema de Arrefecimento

MTL11981 / MTL10981
(Rolto. 1ª Linha) (Rolto. Imp.)



Referência: **3979981 / 3154314**
Descrição: Polia Tensor Correia (AÇO)
Aplicação: FH/NH/FM
Grupo: MOTOR - Sistema de Arrefecimento

MTL14981 / MTL13981
(Rolto. 1ª Linha) (Rolto. Imp.)



Referência: **3979981 / 3154314**
Descrição: Polia Tensor Correia (NYLON)
Aplicação: FH/NH/FM
Grupo: MOTOR - Sistema de Arrefecimento

MTL10842 / MTL11842
(Rolto. 1ª Linha) (Rolto. Imp.)



Referência: **22923707 / 8086970**
Descrição: Polia Tensor Correia (AÇO)
Aplicação: FM11/FMX
Grupo: MOTOR - Sistema de Arrefecimento

MTL12656 / MTL13656
(Rolto. 1ª Linha) (Rolto. Imp.)



Referência: **21574656**
Descrição: Polia Tensor Correia (NYLON)
Aplicação: FH/FM(D13) / FM(D11)
Grupo: MOTOR - Sistema de Arrefecimento

MTL11656 / MTL10656
(Rolto. 1ª Linha) (Rolto. Imp.)



Referência: **21574656**
Descrição: Polia Tensor Correia (AÇO)
Aplicação: FH/FM(D13) / FM(D11)
Grupo: MOTOR - Sistema de Arrefecimento

MTL11213



Referência: **20542213**
Descrição: Mangueira Tanque Expansão (D11A/D11C)
Aplicação: FM/FMX
Grupo: MOTOR - Sistema de Arrefecimento

MTL11059



Referência: **20776059**
Descrição: Mangueira Reservatório Agua (D12/D13)
Aplicação: FH/NH/FM/FMX
Grupo: MOTOR - Sistema de Arrefecimento

<p>MTL11069</p>  <p>Referência: 20789069 Descrição: Mangueira Reservatório Água (TD120/121/122/123) Aplicação: VM Grupo: MOTOR - Sistema de Arrefecimento</p>	<p>MTL10400</p>  <p>Referência: 1676400 / 1676576 Descrição: Reservatório Água Radiador (D12A/C/D) Aplicação: FH/NH/FM Grupo: MOTOR - Sistema de Arrefecimento</p>	<p>MTL12918</p>  <p>Referência: 1674918 Descrição: Reservatório Água Radiador (D12A/C/D) Aplicação: FM/FMX Grupo: MOTOR - Sistema de Arrefecimento</p>	<p>MTL10182</p>  <p>Referência: 8149182 Descrição: Válvula termostática (71º) (TD120/121/122/123/D12) Aplicação: N/NL/FH/NH/FM Grupo: MOTOR - Sistema de Arrefecimento</p>
<p>MTL11182</p>  <p>Referência: 8149182 Descrição: Válvula termostática (82º) (TD120/121/122/123) Aplicação: N/NL/FH/NH/FM Grupo: MOTOR - Sistema de Arrefecimento</p>	<p>MTL10639</p>  <p>Referência: 21412639 Descrição: Válvula termostática (82º) (D13) Aplicação: FH/FM Grupo: MOTOR - Sistema de Arrefecimento</p>	<p>MTL10519</p>  <p>Referência: 8170519 Descrição: Junta Carcaça Válvula Termostática (D12) Aplicação: FH/NH/FM Grupo: MOTOR - Sistema de Arrefecimento</p>	<p>MTL12176</p>  <p>Referência: 1677176 Descrição: Anel Vedação Válvula Termostática (D12A) Aplicação: FH/NH/FM Grupo: MOTOR - Sistema de Arrefecimento</p>
<p>MTL10180</p>  <p>Referência: 1677180 Descrição: Anel Ved. Carcaça Válvula Termostática (D12A) Aplicação: FH/NH/FM Grupo: MOTOR - Sistema de Arrefecimento</p>	<p>MTL10710</p>  <p>Referência: 1544710 Descrição: Anel Retentor Válvula Termostática (TD120/121/122/123/D12) Aplicação: N/NL/FH/NH/FM Grupo: MOTOR - Sistema de Arrefecimento</p>	<p>MTL10593</p>  <p>Referência: 3979593 Descrição: Tampa Reservatório Água Radiador (D12/D13) Aplicação: FH/NH/FM/FMX Grupo: MOTOR - Sistema de Arrefecimento</p>	<p>MTL10957</p>  <p>Referência: 20783957 Descrição: Tampa Reservatório Água Radiador Aplicação: VM Grupo: MOTOR - Sistema de Arrefecimento</p>
<p>MTL13125</p>  <p>Referência: 20405125 Descrição: Tampa Valv. Termostática (Plástico) (D13) Aplicação: FH/FM Grupo: MOTOR - Sistema de Arrefecimento</p>	<p>MTL14125</p>  <p>Referência: 20405125 Descrição: Tampa Valv. Termostática (Alumínio) (D13) Aplicação: FH/FM Grupo: MOTOR - Sistema de Arrefecimento</p>	<p>MTL11687</p>  <p>Referência: 975687 Descrição: Anel Vedação Bomba D'água (D12) Aplicação: FH/NH/FM Grupo: MOTOR - Sistema de Arrefecimento</p>	<p>MTL10675</p>  <p>Referência: 975675 Descrição: Anel Vedação Tubo Bomba D'água (D12) Aplicação: FH/NH/FM Grupo: MOTOR - Sistema de Arrefecimento</p>
<p>MTL10514</p>  <p>Referência: 8170514 Descrição: Junta Conexão Tubo Carc. BB D'água (D12) Aplicação: FH/NH/FM Grupo: MOTOR - Sistema de Arrefecimento</p>	<p>MTL10515</p>  <p>Referência: 8170515 Descrição: Junta Conexão Tubo Bomba B D'água (D12) Aplicação: FH/NH/FM Grupo: MOTOR - Sistema de Arrefecimento</p>	<p>MTL11185</p>  <p>Referência: 8130185 Descrição: Junta Conexão Tubo Bomba B D'água (D12) Aplicação: FH/NH/FM Grupo: MOTOR - Sistema de Arrefecimento</p>	<p>MTL11097</p>  <p>Referência: 8131097 Descrição: Junta Bomba D'água (D12D/D13A) Aplicação: FH/FM Grupo: MOTOR - Sistema de Arrefecimento</p>
<p>MTL11569</p>  <p>Referência: 21103569 Descrição: Junta Bomba D'água (D13 EURO 5) Aplicação: FH/FM/FMX Grupo: MOTOR - Sistema de Arrefecimento</p>	<p>MTL10636</p>  <p>Referência: 20479636 Descrição: Junta Tubo Saída Bomba D'água (D13) Aplicação: FH/FM/FMX Grupo: MOTOR - Sistema de Arrefecimento</p>	<p>MTL12968/ MTL10968 (Rolto. 1ª Linha) (Rolto. Imp.)</p>  <p>Referência: 21153968 Descrição: Polia Tensor Correia (NODULAR) Aplicação: FH/FM (D12/D13A) Grupo: MOTOR - Sistema de Arrefecimento</p>	<p>MTL14968</p>  <p>Referência: 21153968 Descrição: Polia Tensor Correia (NYLON) Aplicação: FH/FM (D12/D13A) Grupo: MOTOR - Sistema de Arrefecimento</p>

MTL11062 / MTL12062
(Roito. 1ª Linha) (Roito. Imp.)



Referência: **21153968**
Descrição: Polia Tensor Correia (AÇO)
Aplicação: VM (17/23)
Grupo: MOTOR - Sistema de Arrefecimento

MTL10062



Referência: **20504062**
Descrição: Polia Tensor Correia (NYLON)
Aplicação: VM (17/23)
Grupo: MOTOR - Sistema de Arrefecimento

MTL12001



Referência: **1660001**
Descrição: Tensor Correia (POLIA NYLON)
Aplicação: N10/N12/NL12/EDC
Grupo: MOTOR - Sistema de Arrefecimento

MTL15001 / MTL10001
(Roito. 1ª Linha) (Roito. Imp.)



Referência: **1660001**
Descrição: Tensor Correia (POLIA FERRO)
Aplicação: N10/N12/NL12/EDC
Grupo: MOTOR - Sistema de Arrefecimento

MTL16001 / MTL11001
(Roito. 1ª Linha) (Roito. Imp.)



Referência: **1660001**
Descrição: Tensor Correia (POLIA ALUMINIO)
Aplicação: N10/N12/NL12/EDC
Grupo: MOTOR - Sistema de Arrefecimento

MTL10003



Referência: **1660003**
Descrição: Suporte Tensor Correia (FERRO FUNDIDO)
Aplicação: N10/N12/NL12/EDC
Grupo: MOTOR - Sistema de Arrefecimento

MTL10540



Referência: **421540**
Descrição: Tensor Correia (POLIA NYLON)
Aplicação: N/NL10-340
Grupo: MOTOR - Sistema de Arrefecimento

MTL13540 / MTL14540
(Roito. 1ª Linha) (Roito. Imp.)



Referência: **421540**
Descrição: Tensor Correia (POLIA FERRO)
Aplicação: N/NL10-340
Grupo: MOTOR - Sistema de Arrefecimento

MTL12540 / MTL11540
(Roito. 1ª Linha) (Roito. Imp.)



Referência: **421540**
Descrição: Tensor Correia (POLIA ALUMINIO)
Aplicação: N/NL10-340
Grupo: MOTOR - Sistema de Arrefecimento

MTL15540



Referência: **421540S**
Descrição: Suporte Tensor Correia (FERRO FUNDIDO)
Aplicação: N/NL10-340
Grupo: MOTOR - Sistema de Arrefecimento

MTL10315



Referência: **3154315**
Descrição: Tensor Correia (POLIA AÇO)
Aplicação: FH/NH (D12A)
Grupo: MOTOR - Sistema de Arrefecimento

MTL13979 / MTL14979
(Roito. 1ª Linha) (Roito. Imp.)



Referência: **3979979**
Descrição: Tensor Correia (POLIA NYLON)
Aplicação: FH/NH/FM
Grupo: MOTOR - Sistema de Arrefecimento

MTL12979 / MTL10979
(Roito. 1ª Linha) (Roito. Imp.)



Referência: **3979979**
Descrição: Tensor Correia (POLIA AÇO)
Aplicação: FH/NH/FM
Grupo: MOTOR - Sistema de Arrefecimento

MTL12980 / MTL13980
(Roito. 1ª Linha) (Roito. Imp.)



Referência: **3979980**
Descrição: Tensor Correia (POLIA NYLON)
Aplicação: FH/NH/FM (D12C)
Grupo: MOTOR - Sistema de Arrefecimento

MTL11980 / MTL10980
(Roito. 1ª Linha) (Roito. Imp.)



Referência: **3979980**
Descrição: Tensor Correia (POLIA AÇO)
Aplicação: FH/NH/FM (D12C)
Grupo: MOTOR - Sistema de Arrefecimento

MTL11855 / MTL13855
(Roito. 1ª Linha) (Roito. Imp.)



Referência: **8149855**
Descrição: Tensor Correia (POLIA NYLON)
Aplicação: FH/FM (D12D)
Grupo: MOTOR - Sistema de Arrefecimento

MTL14855 / MTL15855
(Roito. 1ª Linha) (Roito. Imp.)



Referência: **8149855**
Descrição: Tensor Correia (POLIA AÇO)
Aplicação: FH/FM (D12D)
Grupo: MOTOR - Sistema de Arrefecimento

MTL12079 / MTL13079
(Roito. 1ª Linha) (Roito. Imp.)



Referência: **20487079**
Descrição: Tensor Correia (POLIA NYLON)
Aplicação: FH/NH/FM
Grupo: MOTOR - Sistema de Arrefecimento

MTL11079 / MTL10079
(Roito. 1ª Linha) (Roito. Imp.)



Referência: **20487079**
Descrição: Tensor Correia (POLIA AÇO)
Aplicação: FH/NH/FM
Grupo: MOTOR - Sistema de Arrefecimento

MTL11753 / MTL10753
(Roito. 1ª Linha) (Roito. Imp.)



Referência: **20491753**
Descrição: Tensor Correia (POLIA AÇO)
Aplicação: FH/NH/FM
Grupo: MOTOR - Sistema de Arrefecimento

MTL14543 / MTL15543
(Roito. 1ª Linha) (Roito. Imp.)



Referência: **20515543**
Descrição: Tensor Correia (POLIA NYLON)
Aplicação: VM
Grupo: MOTOR - Sistema de Arrefecimento

MTL13543 / MTL12543
(Roito. 1ª Linha) (Roito. Imp.)



Referência: **20515543**
Descrição: Tensor Correia (POLIA AÇO)
Aplicação: VM
Grupo: MOTOR - Sistema de Arrefecimento

MTL12447



























Referência: **20521447**
Descrição: Tensor Correia (POLIA NYLON)
Aplicação: FH/FM (D13A)
Grupo: MOTOR - Sistema de Arrefecimento

MTL11447 / MTL10447
(Roito. 1ª Linha) (Roito. Imp.)



Referência: **20521447**
Descrição: Tensor Correia (POLIA AÇO)
Aplicação: FH/FM (D13A)
Grupo: MOTOR - Sistema de Arrefecimento

<p>MTL10035</p>  <p>Referência: 468035 Descrição: Radiador Oleo (TD101/102) Aplicação: N/NL10 Grupo: MOTOR - Sistema de Arrefecimento</p>	<p>MTL10612</p>  <p>Referência: 468612 Descrição: Radiador Oleo (TD121/122/123) Aplicação: N/NL12/EDC Grupo: MOTOR - Sistema de Arrefecimento</p>	<p>MTL10261</p>  <p>Referência: 470261 Descrição: Parafuso Cabeçote (TD120/123) Aplicação: N/NL12/EDC Grupo: MOTOR - Sistema de Cabeçote</p>	<p>MTL10086</p>  <p>Referência: 422086 Descrição: Parafuso Cabeçote (TD100/102) Aplicação: N/NL10 Grupo: MOTOR - Sistema de Cabeçote</p>
<p>MTL10419</p>  <p>Referência: 1547419 Descrição: Parafuso Cabeçote (D12A/C/D13) Aplicação: FH/NH/FM Grupo: MOTOR - Sistema de Cabeçote</p>	<p>MTL10260</p>  <p>Referência: 479260 Descrição: Vedador Cabeçote (TD101/102) Aplicação: N/NL-10 Grupo: MOTOR - Sistema de Cabeçote</p>	<p>MTL10163</p>  <p>Referência: 479163 Descrição: Luva de Bico Injetor (TD101/102) Aplicação: N/NL-10 Grupo: MOTOR - Sistema de Cabeçote</p>	<p>MTL11247</p>  <p>Referência: 470247 Descrição: Luva de Bico Injetor (TD121/122/123) Aplicação: N/NL-12 EDC Grupo: MOTOR - Sistema de Cabeçote</p>
<p>MTL10718</p>  <p>Referência: 1546718 Descrição: Luva de Bico Injetor (D12A/C) Aplicação: FH/NH/FM Grupo: MOTOR - Sistema de Cabeçote</p>	<p>MTL11134</p>  <p>Referência: 85104134 Descrição: Luva de Bico Injetor (D12D/D13A) Aplicação: FH/FM Grupo: MOTOR - Sistema de Cabeçote</p>	<p>MTL10717</p>  <p>Referência: 21351717 Descrição: Luva de Bico Injetor (D13A/C) Aplicação: FH/FM/FMX Grupo: MOTOR - Sistema de Cabeçote</p>	<p>MTL10820</p>  <p>Referência: 8120820 Descrição: Abraçadeira Cano Injetor (02 Canos) (TD102/122/123/D12) Aplicação: NL/EDC/FH/NH/FM Grupo: MOTOR - Sistema de Cabeçote</p>
<p>MTL11828</p>  <p>Referência: 8120828 Descrição: Abraçadeira Cano injetor (04 Canos) (TD102/122/123/D12) Aplicação: NL/EDC/FH/NH/FM Grupo: MOTOR - Sistema de Cabeçote</p>	<p>MTL11948</p>  <p>Referência: 276948 Descrição: Jogo Anel Vedação Bico Injetor (D12) Aplicação: FH/NH/FM Grupo: MOTOR - Sistema de Cabeçote</p>	<p>MTL10793</p>  <p>Referência: 20538793 Descrição: Junta Borracha Tampa Valvula (D13A) Aplicação: FH/FM Grupo: MOTOR - Sistema de Cabeçote</p>	<p>MTL10477</p>  <p>Referência: 8121477 Descrição: Vareta Valvula (410mm) (TD101/102) Aplicação: N/NL10 Grupo: MOTOR - Sistema de Cabeçote</p>
<p>MTL10478</p>  <p>Referência: 8121478 Descrição: Vareta Valvula (440mm) (T121/122/123) Aplicação: N/NL12 Grupo: MOTOR - Sistema de Cabeçote</p>	<p>MTL11543</p>  <p>Referência: 1624543 Descrição: Pino Cinta Tanque Aplicação: FH/NH/FM Grupo: MOTOR - Sistema de Combustivel</p>	<p>MTL10321</p>  <p>Referência: 1629321 Descrição: Pino Cinta Tanque Aplicação: FH/NH/FM Grupo: MOTOR - Sistema de Combustivel</p>	<p>MTL11317</p>  <p>Referência: 1629317 Descrição: Pino Cinta Tanque Aplicação: FHNHFM Grupo: MOTOR - Sistema de Combustivel</p>
<p>MTL11316</p>  <p>Referência: 1629316 Descrição: Parafuso Cinta Tanque Aplicação: FH/NH/FM Grupo: MOTOR - Sistema de Combustivel</p>	<p>MTL10320</p>  <p>Referência: 1629320 Descrição: Kit Ajuste Cinta Tanque Aplicação: FH/NH/FM Grupo: MOTOR - Sistema de Combustivel</p>	<p>MTL10878</p>  <p>Referência: 970878 Descrição: Parafuso Acoplamento Bomba Injetora (TD121/122/123) Aplicação: NL12/EDC Grupo: MOTOR - Sistema de Combustivel</p>	<p>MTL10408</p>  <p>Referência: 945408 Descrição: Porca parafuso Acopl. Bomba Injetora (TD121/122/123) Aplicação: NL12/EDC Grupo: MOTOR - Sistema de Combustivel</p>

MTL11470



Referência: **946470**
Descrição: Kit Fixação Acopl. Bomba Injetora (TD101/102/121/122)
Aplicação: N/NL
Grupo: MOTOR - Sistema de Combustível

MTL19878



Referência: **970878**
Descrição: Kit Fixação Acopl. Bomba Injetora (TD121/122/123)
Aplicação: NL12/EDC
Grupo: MOTOR - Sistema de Combustível

MTL10409



Referência: **477409**
Descrição: Tampa Acoplamento Bomba Injetora (Td123)
Aplicação: EDC
Grupo: MOTOR - Sistema de Combustível

MTL11557



Referência: **471557**
Descrição: Eixo Acoplamento Bomba Injetora (TD101/102/121/122)
Aplicação: N/NL
Grupo: MOTOR - Sistema de Combustível

MTL10137



Referência: **1638137**
Descrição: Eixo Acoplamento Bomba Injetora (Td123)
Aplicação: EDC
Grupo: MOTOR - Sistema de Combustível

MTL10140



Referência: **1638140**
Descrição: Reparo Acoplamento Bomba Injetora (TD121/122/123)
Aplicação: NL12/EDC
Grupo: MOTOR - Sistema de Combustível

MTL10404



Referência: **1587404**
Descrição: Mola Acelerador (TD101/102/121/122)
Aplicação: N/NL
Grupo: MOTOR - Sistema de Combustível

MTL11479



Referência: **3095479**
Descrição: Valvula Alivio 6KG (D12)
Aplicação: FH/NH/FM
Grupo: MOTOR - Sistema de Combustível

MTL11307



Referência: **21458307**
Descrição: Valvula Descarga (D11/D13)
Aplicação: FH/FM /FNX
Grupo: MOTOR - Sistema de Combustível

MTL10813



Referência: **20754813**
Descrição: Valvula Descarga (D13)
Aplicação: FH/FM /FMX
Grupo: MOTOR - Sistema de Combustível

MTL10832



Referência: **1676832**
Descrição: Suporte filtro racor (TD101/102/121/122)
Aplicação: N/NL
Grupo: MOTOR - Sistema de Combustível

MTL10381



Referência: **3943381**
Descrição: Suporte filtro racor (TD121/122/123/D12)
Aplicação: NL/EDC/FH/NH/FM
Grupo: MOTOR - Sistema de Combustível

MTL11287



Referência: **21023287**
Descrição: Cabeçote Filtro Combustível (D12D)
Aplicação: FH/NH/FM/FMX
Grupo: MOTOR - Sistema de Combustível

MTL12596



Referência: **478596**
Descrição: Jetcooler (TD121/122/123)
Aplicação: N/NL/EDC
Grupo: MOTOR - Sistema de Combustível

MTL11539



Referência: **468539**
Descrição: Jetcooler (Td122)
Aplicação: N/NL12
Grupo: MOTOR - Sistema de Combustível

MTL10738



Referência: **22295738**
Descrição: Jetcooler (D12A/C/D/D13)
Aplicação: FH/NH/FM/FMX
Grupo: MOTOR - Sistema de Combustível

MTL11833



Referência: **3964833**
Descrição: Junta Bomba Combustível (D12)
Aplicação: FH/FM
Grupo: MOTOR - Sistema de Combustível

MTL11499



Referência: **471499**
Descrição: Rolamento Cubo Acion. BB Comb. (D12)
Aplicação: FH/NH/FM
Grupo: MOTOR - Sistema de Combustível

MTL11240



Referência: **8170240**
Descrição: Engrenagem Cubo Acionamento (D12C/D/D13A)
Aplicação: FH/NH/FM
Grupo: MOTOR - Sistema de Combustível

MTL10557



Referência: **3165969 / 3165969**
Descrição: Reparo Cubo Acion. BB. Comb. (D12A)
Aplicação: FH/NH
Grupo: MOTOR - Sistema de Combustível

MTL10389



Referência: **20838389 / 20744444**
Descrição: Reparo Cubo Acion. BB. Comb. (D12C/D/D13A)
Aplicação: FH/NH/FM
Grupo: MOTOR - Sistema de Combustível

MTL10969



Referência: **3165969 / 1677557**
Descrição: Cubo Acion. Bomba Combustível (D12A)
Aplicação: FH/NH
Grupo: MOTOR - Sistema de Combustível

MTL10388



Referência: **20838388 / 20744444**
Descrição: Cubo Acion. Bomba Combustível (D12C/D/D13A)
Aplicação: FH/NH/FM
Grupo: MOTOR - Sistema de Combustível

MTL12666



Referência: **946111**
Descrição: Retentor Distribuição (TD102//122/123)
Aplicação: NL/EDC
Grupo: MOTOR - Sistema de Distribuição

<p>MTL11461</p>  <p>Referência: 467461 Descrição: Engrenagem Intermediaria (TD101F/102FS/122F/FS) Aplicação: N/NL10/NL12 Grupo: MOTOR - Sistema de Distribuição</p>	<p>MTL10626</p>  <p>Referência: 8194626 Descrição: Pino Engr. interm Bomba D'agua (TD102FS/122F) Aplicação: NL10/12 Grupo: MOTOR - Sistema de Distribuição</p>	<p>MTL10959</p>  <p>Referência: 478959 Descrição: Engr. Bomba D'agua C/Rolamento (Td123) Aplicação: NL12/EDC Grupo: MOTOR - Sistema de Distribuição</p>	<p>MTL10314</p>  <p>Referência: 8125314 Descrição: Engr. Bomba D'agua C/Rolamento (TD102FS/122F) Aplicação: N/NL10/NL12 Grupo: MOTOR - Sistema de Distribuição</p>
<p>MTL10297</p>  <p>Referência: 478297 Descrição: Engrenagem Comando (TD102/121/122/123) Aplicação: NL10/NL12/EDC Grupo: MOTOR - Sistema de Distribuição</p>	<p>MTL10197</p>  <p>Referência: 8170197 Descrição: Engrenagem Intermediaria BB Oleo (C/BUCHA) Aplicação: NL10/NL12 Grupo: MOTOR - Sistema de Distribuição</p>	<p>MTL10985</p>  <p>Referência: 479985 Descrição: Engrenagem Bomba Injetora (12/EDC) Aplicação: NL10/12/EDC Grupo: MOTOR - Sistema de Distribuição</p>	<p>MTL11423</p>  <p>Referência: 8170423 Descrição: Engrenagem Bomba Hidraulica D12C/D) Aplicação: FH/NH/FM Grupo: MOTOR - Sistema de Distribuição</p>
<p>MTL11534</p>  <p>Referência: 470534 Descrição: Junta Coletor Escape (TD120/121/122) Aplicação: N/NL12 Grupo: MOTOR - Sistema de Escape</p>	<p>MTL10107</p>  <p>Referência: 479107 Descrição: Junta Coletor Escape (CHAPA) Aplicação: N/NL-10 Grupo: MOTOR - Sistema de Escape</p>	<p>MTL11107</p>  <p>Referência: 479107 Descrição: Junta Coletor Escape (C/ISOLANTE) Aplicação: N/NL-10 Grupo: MOTOR - Sistema de Escape</p>	<p>MTL10881</p>  <p>Referência: 1547881 Descrição: Junta Coletor Escape (D12A/C/D - C/ISOLANTE) Aplicação: FH/NH/FM Grupo: MOTOR - Sistema de Escape</p>
<p>MTL11881</p>  <p>Referência: 1547881 Descrição: Junta Coletor Escape (D12A/C/D - CHAPA) Aplicação: FH/NH/FM Grupo: MOTOR - Sistema de Escape</p>	<p>MTL10071</p>  <p>Referência: 20543071 Descrição: Junta Coletor Escape (D13A - C/ISOLANTE) Aplicação: FH/FM Grupo: MOTOR - Sistema de Escape</p>	<p>MTL10371</p>  <p>Referência: 20855371 Descrição: Junta Coletor Escape (D13A/C/D) Aplicação: FH/FM/FMX Grupo: MOTOR - Sistema de Escape</p>	<p>MTL10217</p>  <p>Referência: 422217 Descrição: Bucha Coletor Escape (TD101F/102FS/122F/FS/123) Aplicação: N10/12/NL10/12/EDC Grupo: MOTOR - Sistema de Escape</p>
<p>MTL10350</p>  <p>Referência: 423350 Descrição: Trava Coletor (TD121/122) Aplicação: N/NL12 Grupo: MOTOR - Sistema de Escape</p>	<p>MTL12528</p>  <p>Referência: 21887528 Descrição: Bucha Pistão Freio Motor (D13 EUR05) Aplicação: FH/FM/FMX Grupo: MOTOR - Sistema de Escape</p>	<p>MTL11698 / MTL10698 (AÇO 10.9) (AÇO 8.8)</p>  <p>Referência: 945698 Descrição: Parafuso Coletor Escape (AÇO 10.9) Aplicação: N/NL-10 Grupo: MOTOR - Sistema de Escape</p>	<p>MTL11189</p>  <p>Referência: 965189 Descrição: Parafuso Coletor Escape (NH/FM) Aplicação: FH/NH/FM Grupo: MOTOR - Sistema de Escape</p>
<p>MTL10168</p>  <p>Referência: 1638168 Descrição: Anel Tubo Escape (INOX) Aplicação: FH/NH/FM Grupo: MOTOR - Sistema de Escape</p>	<p>MTL10054</p>  <p>Referência: 3033054 Descrição: Abraçadeira Freio Motor /Escape (4") Aplicação: FH/NH/FM/VM Grupo: MOTOR - Sistema de Escape</p>	<p>MTL10499</p>  <p>Referência: 1629499 Descrição: Abraçadeira Tubo Escape (COMPLETA) Aplicação: FH/NH/FM Grupo: MOTOR - Sistema de Escape</p>	<p>MTL10908</p>  <p>Referência: 20455908 Descrição: Abraçadeira Tubo Escape (COMPLETA) Aplicação: FH/NH/FM Grupo: MOTOR - Sistema de Escape</p>

<p>MTL10067</p>  <p>Referência: 1629067 Descrição: Cinta Tubo Escape (NH/FM) Aplicação: FH/NH/FM Grupo: MOTOR - Sistema de Escape</p>	<p>MTL10769</p>  <p>Referência: 8126769 Descrição: Cinta Suporte Escape Aplicação: EDC Grupo: MOTOR - Sistema de Escape</p>	<p>MTL10741</p>  <p>Referência: 8150741 Descrição: Parafuso Cinta Escape (SEXTAVADO) Aplicação: N/NL/EDC/FH/NH/FM Grupo: MOTOR - Sistema de Escape</p>	<p>MTL11741</p>  <p>Referência: 8150741 Descrição: Parafuso Cinta Escape (ALEN) Aplicação: N/NL/EDC/FH/NH/FM Grupo: MOTOR - Sistema de Escape</p>
<p>MTL10740</p>  <p>Referência: 8150740 Descrição: Pino Cinta (S/ROSCA) Aplicação: N/NL/EDC/FH/NH/FM Grupo: MOTOR - Sistema de Escape</p>	<p>MTL10742</p>  <p>Referência: 8150742 Descrição: Pino Cinta (C/ROSCA) Aplicação: N/NL/EDC/FH/NH/FM Grupo: MOTOR - Sistema de Escape</p>	<p>MTL10760</p>  <p>Referência: 8150760 Descrição: Kit Ajuste Cinta (SEXTAVADO) Aplicação: N/NL/EDC/FH/NH/FM Grupo: MOTOR - Sistema de Escape</p>	<p>MTL11760</p>  <p>Referência: 8150760 Descrição: Kit Ajuste Cinta (ALEN) Aplicação: N/NL/EDC/FH/NH/FM Grupo: MOTOR - Sistema de Escape</p>
<p>MTL11543</p>  <p>Referência: 1624543 Descrição: Pino Cinta Tanque Aplicação: FH/NH/FM Grupo: MOTOR - Sistema de Escape</p>	<p>MTL10321</p>  <p>Referência: 1629321 Descrição: Pino Cinta Tanque Aplicação: FH/NH/FM Grupo: MOTOR - Sistema de Escape</p>	<p>MTL11317</p>  <p>Referência: 1629317 Descrição: Pino Cinta Tanque Aplicação: FH/NH/FM Grupo: MOTOR - Sistema de Escape</p>	<p>MTL11316</p>  <p>Referência: 1629316 Descrição: Parafuso Cinta Tanque Aplicação: FH/NH/FM Grupo: MOTOR - Sistema de Escape</p>
<p>MTL10320</p>  <p>Referência: 1629320 Descrição: Kit Ajuste Cinta Tanque Aplicação: FH/NH/FM Grupo: MOTOR - Sistema de Escape</p>	<p>MTL11197</p>  <p>Referência: 21318197 Descrição: Tampa Dosador Arla (D13 EURO 5) Aplicação: FH/FM/FMX Grupo: MOTOR - Sistema de Escape</p>	<p>MTL10679</p>  <p>Referência: 1585679 / 20442231 Descrição: Tubo Flexível Escape (4x550mm) Aplicação: N/NL/EDC Grupo: MOTOR - Sistema de Escape</p>	<p>MTL10065</p>  <p>Referência: 3199065 Descrição: Tubo Flexível Escape (5x345mm) Aplicação: FH/NH/FM Grupo: MOTOR - Sistema de Escape</p>
<p>MTL10244</p>  <p>Referência: 20442244 / 20974489 Descrição: Tubo Flexível Escape (5x175mm) Aplicação: FH/NH/FM Grupo: MOTOR - Sistema de Escape</p>	<p>MTL10986</p>  <p>Referência: 970986 Descrição: Parafuso Sestavado (12X1,75X140mm) Aplicação: NL/EDC/FH/NH/FM Grupo: MOTOR - Sistema de Fixação</p>	<p>MTL10360</p>  <p>Referência: 966360 Descrição: Parafuso Sestavado (14x50mm) Aplicação: NL/EDC/FH/NH/FM Grupo: MOTOR - Sistema de Fixação</p>	<p>MTL11173</p>  <p>Referência: 946173 Descrição: Parafuso Sextavado (8x20mm) Aplicação: NL/EDC/FH/NH/FM Grupo: MOTOR - Sistema de Fixação</p>
<p>MTL12440</p>  <p>Referência: 946440 / 984733 Descrição: Parafuso Sextavado (8x16mm) Aplicação: NL/EDC/FH/NH/FM Grupo: MOTOR - Sistema de Fixação</p>	<p>MTL12441</p>  <p>Referência: 946441 / 984752 Descrição: Parafuso Flangeado (10x20mm) Aplicação: NL/EDC/FH/NH/FM Grupo: MOTOR - Sistema de Fixação</p>	<p>MTL11191</p>  <p>Referência: 965191 Descrição: Parafuso Flangeado (12x30mm) Aplicação: NL/EDC/FH/NH/FM Grupo: MOTOR - Sistema de Fixação</p>	<p>MTL10275</p>  <p>Referência: 973275 Descrição: Parafuso Coxim Traseiro Motor (TD101/102/121/122) Aplicação: N/NL Grupo: MOTOR - Sistema de Fixação</p>

<p>MTL12962/ MTL10962 (AÇO 10.9) (AÇO 8.8)</p>  <p>Referência: 968237 / 970962 Descrição: Parafuso Coxim Dianteiro Motor (TD121/122/123) Aplicação: N/NL/EDC Grupo: MOTOR - Sistema de Fixação</p>	<p>MTL10548</p>  <p>Referência: 980548 Descrição: Parafuso Coxim Traseiro Motor (Menor) (D12A/C) Aplicação: FH/NH/FM Grupo: MOTOR - Sistema de Fixação</p>	<p>MTL10549/ MTL11549 (AÇO 10.9) (AÇO 8.8)</p>  <p>Referência: 980549 Descrição: Parafuso Coxim Traseiro Motor (Maior) (D12A/C) Aplicação: FH/NH/FM Grupo: MOTOR - Sistema de Fixação</p>	<p>MTL10706/ MTL11706 (AÇO 10.9) (AÇO 8.8)</p>  <p>Referência: 984706 Descrição: Parafuso Coxim Traseiro Motor (D12D/D13) Aplicação: FH/NH/FM Grupo: MOTOR - Sistema de Fixação</p>
<p>MTL11098</p>  <p>Referência: 971098 Descrição: Porca Parafuso Dianteiro Motor (TD101/102/121/122/123) Aplicação: N/NL/EDC Grupo: MOTOR - Sistema de Fixação</p>	<p>MTL10020</p>  <p>Referência: 971100 Descrição: Porca Parafuso Coxim Traseiro Motor (TD101/102/121/122/123) Aplicação: N/NL/EDC Grupo: MOTOR - Sistema de Fixação</p>	<p>MTL11015</p>  <p>Referência: 979015 Descrição: Porca Parafuso Coxim Traseiro Motor (D12) Aplicação: FH/NH/FM Grupo: MOTOR - Sistema de Fixação</p>	<p>MTL12469</p>  <p>Referência: 981395 Descrição: Porca Parafuso Coxim Motor (D12D/D13) Aplicação: FH/NH/FM Grupo: MOTOR - Sistema de Fixação</p>
<p>MTL10617</p>  <p>Referência: 1629617 Descrição: Trava Placa Parafuso Coxim Traseiro (D12) Aplicação: FH/NH/FM Grupo: MOTOR - Sistema de Fixação</p>	<p>MTL10615</p>  <p>Referência: 1629615 / 20452595 Descrição: Suporte Coxim Motor Esquerdo (D12A/C) Aplicação: FH/NH/FM Grupo: MOTOR - Sistema de Fixação</p>	<p>MTL10616</p>  <p>Referência: 1629616 / 20452596 Descrição: Suporte Coxim Motor Direito (D12A/C) Aplicação: FH/NH/FM Grupo: MOTOR - Sistema de Fixação</p>	<p>MTL10048</p>  <p>Referência: 20505048 Descrição: Suporte Coxim Motor Esquerdo (D12D) Aplicação: FH/NH/FM Grupo: MOTOR - Sistema de Fixação</p>
<p>MTL10049</p>  <p>Referência: 20505049 Descrição: Suporte Coxim Motor Direito (D12D) Aplicação: FH/NH/FM Grupo: MOTOR - Sistema de Fixação</p>	<p>MTL10358</p>  <p>Referência: 20753358 Descrição: Suporte Coxim Motor Direito (D13) Aplicação: FH/FM Grupo: MOTOR - Sistema de Fixação</p>	<p>MTL10747</p>  <p>Referência: 20532747 Descrição: Suporte Coxim Motor Esquerdo (D13) Aplicação: FH/FM Grupo: MOTOR - Sistema de Fixação</p>	<p>MTL10132</p>  <p>Referência: 1622132 Descrição: Coxim Inferior Motor Inferior (D12A/C) Aplicação: FH/NH/FM Grupo: MOTOR - Sistema de Fixação</p>
<p>MTL11614</p>  <p>Referência: 1629614 Descrição: Coxim Motor Traseiro (D12A/C) Aplicação: FH/NH/FM Grupo: MOTOR - Sistema de Fixação</p>	<p>MTL12122</p>  <p>Referência: 3198122 Descrição: Coxim Motor Completo Traseiro (D12A/C) Aplicação: FH/NH/FM Grupo: MOTOR - Sistema de Fixação</p>	<p>MTL11469</p>  <p>Referência: 20499469 Descrição: Coxim Motor Traseiro (D13) Aplicação: FH/NH/FM Grupo: MOTOR - Sistema de Fixação</p>	<p>MTL11602 / MTL10602 (GROSSA) (FINA)</p>  <p>Referência: 424602 Descrição: Junta Carter (PEDAÇO) Aplicação: N10/NL10 Grupo: MOTOR - Sistema de Lubrificação</p>
<p>MTL11505 / MTL10505 (GROSSA) (FINA)</p>  <p>Referência: 478505 Descrição: Junta Carter (PEDAÇO) Aplicação: N12/NL12 Grupo: MOTOR - Sistema de Lubrificação</p>	<p>MTL11562</p>  <p>Referência: 1547562 Descrição: Junta Carter (D12A/C) Aplicação: FH/NH/FM Grupo: MOTOR - Sistema de Lubrificação</p>	<p>MTL13940</p>  <p>Referência: 20541940 Descrição: Junta Carter (D13A) Aplicação: FH/FM Grupo: MOTOR - Sistema de Lubrificação</p>	<p>MTL11229</p>  <p>Referência: 20710229 Descrição: Junta Carter (D12D) Aplicação: FH/NH/FM Grupo: MOTOR - Sistema de Lubrificação</p>

MTL10891

Referência: **20532891**
Descrição: Junta Respiro Carter (D13)
Aplicação: FH/FM/FMX
Grupo: MOTOR - Sistema de Lubrificação

MTL10402

Referência: **942402**
Descrição: Parafuso Carter (TD101/102/122/123)
Aplicação: N/NL/EDC
Grupo: MOTOR - Sistema de Lubrificação

MTL10659

Referência: **949659**
Descrição: Anel Vedação Carter (TD101/102/122/123/D12)
Aplicação: N/NL/FH/NH/FM
Grupo: MOTOR - Sistema de Lubrificação

MTL10479

Referência: **1545479**
Descrição: Parafuso Biela (TD101/102/122/123)
Aplicação: N10/12/NL10/12
Grupo: MOTOR - Sistema de Lubrificação

MTL10328

Referência: **20808207**
Descrição: Tampa Tubo Enchimento Óleo (D12)
Aplicação: FH/NH/FM
Grupo: MOTOR - Sistema de Lubrificação

MTL10093

Referência: **20808093**
Descrição: Tubo Enchimento Óleo (D12)
Aplicação: FH/FM
Grupo: MOTOR - Sistema de Lubrificação

MTL10442

Referência: **20580442 / 21169404**
Descrição: Tubo Ventilação Carter (D13)
Aplicação: FH/FM/FMX
Grupo: MOTOR - Sistema de Lubrificação

MTL10293

Referência: **21255293**
Descrição: Tubo Enchimento Óleo (D13)
Aplicação: FH/FM/FMX
Grupo: MOTOR - Sistema de Lubrificação

MTL10042

Referência: **20954042**
Descrição: Tubo Gargalo Óleo (D13)
Aplicação: FH/FM
Grupo: MOTOR - Sistema de Lubrificação

MTL14465

Referência: **20758465**
Descrição: Tubo Vareta Nivel Óleo (D12)
Aplicação: FH/FM/FMX
Grupo: MOTOR - Sistema de Lubrificação

MTL10914

Referência: **20703914**
Descrição: Vareta Nivel Óleo (1,435mm) (D13)
Aplicação: FH/FM/FMX
Grupo: MOTOR - Sistema de Lubrificação

MTL10057

Referência: **20730057**
Descrição: Vareta Nivel Óleo (1,745mm) (D13)
Aplicação: FH/NH//FMX
Grupo: MOTOR - Sistema de Lubrificação

MTL11563

Referência: **3183563**
Descrição: Vareta Nivel Óleo (1,800mm) (D12C)
Aplicação: FH/NH/FM
Grupo: MOTOR - Sistema de Lubrificação

MTL10426

Referência: **21022426**
Descrição: Vareta Nivel Óleo (1800mm) (D13)
Aplicação: FH/FM
Grupo: MOTOR - Sistema de Lubrificação

MTL13513

Referência: **21107513**
Descrição: Vareta Nivel Óleo (1,870mm) (D13)
Aplicação: FH/NH//FMX
Grupo: MOTOR - Sistema de Lubrificação

MTL10415

Referência: **20758415**
Descrição: Vareta Nivel Óleo (1,875mm) (D12C/D)
Aplicação: FH/NH/FM
Grupo: MOTOR - Sistema de Lubrificação

MTL12836

Referência: **422836**
Descrição: Valvula Alivio (TD101/102)
Aplicação: N/NL10
Grupo: MOTOR - Sistema de Lubrificação

MTL12626

Referência: **471626**
Descrição: Anel Vedação Radiador Óleo (D12)
Aplicação: FH/NH/FM
Grupo: MOTOR - Sistema de Lubrificação

MTL10370

Referência: **1677370**
Descrição: Anel Ved. Tubo Valvula Web (D12)
Aplicação: FH/NH/FM
Grupo: MOTOR - Sistema de Lubrificação

MTL12534

Referência: **8170534**
Descrição: Junta Superior Filtro Lubrificante (D12A/C)
Aplicação: FH/NH/FM
Grupo: MOTOR - Sistema de Lubrificação

MTL10082

Referência: **20510082**
Descrição: Junta Superior Filtro Lubrificante (D12D)
Aplicação: FH/FM
Grupo: MOTOR - Sistema de Lubrificação

MTL11545

Referência: **20712545**
Descrição: Junta Lateral Bloco Motor (D12A/C/D)
Aplicação: FH/NH/FM
Grupo: MOTOR - Sistema de Lubrificação

MTL10871

Referência: **20979871**
Descrição: Junta Tamo Lateral Trucho (D13A/B/C)
Aplicação: FH/FM/FMX
Grupo: MOTOR - Sistema de Lubrificação


MTL10221

Referência: **1546221**
Descrição: Retentor Eixo Acopl. Bomba Injetora (TD123E/ES)
Aplicação: EDC
Grupo: MOTOR - Sistema de Lubrificação

O V O L O V O

<p>MTL12580</p>  <p>Referência: 424580 Descrição: Retentor Eixo Acopl. Bomba Injetora (TD101/102/122) Aplicação: N/NL Grupo: MOTOR - Sistema de Lubrificação</p>	<p>MTL10080</p>  <p>Referência: 423080 Descrição: Engrenagem Virabrequim STD (NL10/12) Aplicação: N10/12/NL10/12 Grupo: MOTOR - Sistema de Lubrificação</p>	<p>MTL10423</p>  <p>Referência: 85108423 Descrição: Retentor Dianteiro Virabrequim (D11/D13) Aplicação: FH/FM/FMX Grupo: MOTOR - Sistema de Lubrificação</p>	<p>MTL11352</p>  <p>Referência: 85108352 Descrição: Retentor Traseiro Virabrequim (D12/D13) Aplicação: FH/NH/FM/FMX Grupo: MOTOR - Sistema de Lubrificação</p>
<p>MTL10508</p>  <p>Referência: 469508 Descrição: Anel Tubo Turbina (INFERIOR) Aplicação: N/NL10/FH/NH/FM Grupo: MOTOR - Turbina</p>	<p>MTL10509</p>  <p>Referência: 469509 Descrição: Anel Tubo Turbina (SUPERIOR) Aplicação: N/NL10/FH/NH/FM Grupo: MOTOR - Turbina</p>	<p>MTL11601</p>  <p>Referência: 469601 Descrição: Anel Vedação Cano Retorno Turbina (NH/FM) Aplicação: FH/NH/FM Grupo: MOTOR - Turbina</p>	<p>MTL10255</p>  <p>Referência: 1547255 Descrição: Anel Vedação Cano Retorno Turbina (NH/FM) Aplicação: FH/NH/FM Grupo: MOTOR - Turbina</p>
<p>MTL12174</p>  <p>Referência: 423174 Descrição: Anel Coletor Admissão (12/12 EDC) Aplicação: N10/12/NL10/12 EDC Grupo: MOTOR - Turbina</p>	<p>MTL10892</p>  <p>Referência: 468892 Descrição: Prisioneiro Turbina 10x1,5x51mm Aplicação: N10/NL10 Grupo: MOTOR - Turbina</p>	<p>MTL10345</p>  <p>Referência: 478345 Descrição: Prisioneiro Turbina 3/8x60mm Aplicação: NL12/EDC Grupo: MOTOR - Turbina</p>	<p>MTL10702</p>  <p>Referência: 949702 Descrição: Prisioneiro Turbina 3/8x45mm Aplicação: N/NL/EDC Grupo: MOTOR - Turbina</p>
<p>MTL10346</p>  <p>Referência: 478346 Descrição: Porca Prisioneiro Aplicação: N/NL/EDC Grupo: MOTOR - Turbina</p>	<p>MTL10648</p>  <p>Referência: 6889648 Descrição: Jogo Junta Turbina Aplicação: N10/NL10 Grupo: MOTOR - Turbina</p>	<p>MTL11541</p>  <p>Referência: 6889541 Descrição: Jogo Junta Turbina Aplicação: N/NL12/EDC Grupo: MOTOR - Turbina</p>	<p>MTL10537</p>  <p>Referência: 20784537 Descrição: Jogo Junta Turbina Aplicação: FH/NH/FM Grupo: MOTOR - Turbina</p>
<p>MTL10029</p>  <p>Referência: 1665029 Descrição: Tubo Turbina Aplicação: N/NL10/N/NL12 Grupo: MOTOR - Turbina</p>	<p>MTL11328</p>  <p>Referência: 466328 Descrição: Mangueira Compressor Ar Aplicação: N/NL Grupo: MOTOR - Turbina</p>	<p>MTL10946</p>  <p>Referência: 1664946 Descrição: Mangueira Admissão Ar Aplicação: N10/NL10 Grupo: MOTOR - Turbina</p>	<p>MTL10947</p>  <p>Referência: 1664947 Descrição: Mangueira Admissão Ar Aplicação: N12/NL12/EDC Grupo: MOTOR - Turbina</p>
<p>MTL10119</p>  <p>Referência: 8149119 Descrição: Mangueira Admissão Ar (D12C/D) Aplicação: FH/NH/FM Grupo: MOTOR - Turbina</p>	<p>MTL11962</p>  <p>Referência: 1134952 Descrição: Borracha Amortecedor Aplicação: NL10/NL12/EDC Grupo: SUSPENSÃO</p>	<p>MTL10587</p>  <p>Referência: 3091587 Descrição: Bucha Amortecedor Superior (DIANT/TRAS) Aplicação: FH/NH/FM Grupo: SUSPENSÃO</p>	<p>MTL11935</p>  <p>Referência: 3090935 Descrição: Bucha Amortecedor Inferior (DIANT/TRAS) Aplicação: FH/NH/FM Grupo: SUSPENSÃO</p>

<p>MTL10112</p>  <p>Referência: 1628112 Descrição: Suporte Barra Estabilizadora (D12) Aplicação: FH/NH/FM Grupo: SUSPENSÃO</p>	<p>MTL12061</p>  <p>Referência: 20443061 Descrição: Tirante Barra Estabilizadora (430mm) Aplicação: FH/FM Grupo: SUSPENSÃO</p>	<p>MTL11668</p>  <p>Referência: 1629668 Descrição: Barra Estabilizadora Compl. (325mm) Aplicação: FH/NH/FM Grupo: SUSPENSÃO</p>	<p>MTL12842</p>  <p>Referência: 1609842 Descrição: Suporte Inferior do Amort. Dir/Esq (TD102//122/123) Aplicação: NL10/NL12/EDC Grupo: SUSPENSÃO</p>
<p>MTL11600</p>  <p>Referência: 1075600 Descrição: Suporte Inferior do Amort. Dir/Esq (D12) Aplicação: FH/NH/FM Grupo: SUSPENSÃO</p>	<p>MTL12964</p>  <p>Referência: 20703964 Descrição: Suporte Inferior do Amortecedor L.E (D13) Aplicação: FH/FM/FMX Grupo: SUSPENSÃO</p>	<p>MTL11965</p>  <p>Referência: 20703965 Descrição: Suporte Inferior do Amortecedor L.D (D13) Aplicação: FH/FM/FMX Grupo: SUSPENSÃO</p>	<p>MTL10510</p>  <p>Referência: 1577510 Descrição: Porca Prisioneiro Fixação Base Hate V Aplicação: FH/NH/FM Grupo: SUSPENSÃO</p>
<p>MTL10685</p>  <p>Referência: 20427685 Descrição: Prisioneiro Fixação Base Hate V Aplicação: FH/NH/FM Grupo: SUSPENSÃO</p>	<p>MTL10059</p>  <p>Referência: 1695059 Descrição: Parafuso Reparo Central Haste V (14x1.5x108mm) Aplicação: N/NL/EDC/FH/NH/FM Grupo: SUSPENSÃO</p>	<p>MTL10395</p>  <p>Referência: 955395 Descrição: Parafuso Fixação Barra Reação (20x110mm) Aplicação: FH/NH/FM Grupo: SUSPENSÃO</p>	<p>MTL10188</p>  <p>Referência: 984188 Descrição: Parafuso Bucha Jumelo Mola Diant (16x140mm). Aplicação: FH/NH/FM/VM Grupo: SUSPENSÃO</p>
<p>MTL10189</p>  <p>Referência: 984189 Descrição: Parafuso Bucha Jumelo Mola Diant. (16x150mm) Aplicação: FH/NH/FM/VM Grupo: SUSPENSÃO</p>	<p>MTL12959</p>  <p>Referência: 21369959 Descrição: Parafuso Bucha Jumelo Mola Diant. (24x155mm) Aplicação: FH/FM/FMX Grupo: SUSPENSÃO</p>	<p>MTL11726</p>  <p>Referência: 1075726 Descrição: Bucha Pino Mola Aplicação: FH/NH/FM Grupo: SUSPENSÃO</p>	<p>MTL11705</p>  <p>Referência: 8126705 Descrição: Pino da Mola C/Lubrificação Aplicação: EDC/FH/NH/FM Grupo: SUSPENSÃO</p>
<p>MTL10987</p>  <p>Referência: 20427987 Descrição: Pino da Mola (2007....) Aplicação: FH/NH/FM/VM Grupo: SUSPENSÃO</p>	<p>MTL10518</p>  <p>Referência: 1586518 Descrição: Anel Proteção Eixo Tandem Aplicação: EDC/NH/FH/FM Grupo: SUSPENSÃO</p>	<p>MTL10521</p>  <p>Referência: 1586521 Descrição: Anel de Desgaste Eixo Tandem Aplicação: EDC/NH/FH/FM Grupo: SUSPENSÃO</p>	<p>MTL10339</p>  <p>Referência: 1613339 Descrição: Porca Eixo Tandem Aplicação: EDC/NH/FH/FM Grupo: SUSPENSÃO</p>



masterline
truck parts

MTL IND. COM. DE PEÇAS LTDA
RUA INGLATERRA, 16 - JARDIM EUROPA - CEP 87111-090 - SARANDI - PR - BRASIL

 **44 3274 9620**  **44 99830 9853**

www.masterlinetruckparts.com.br